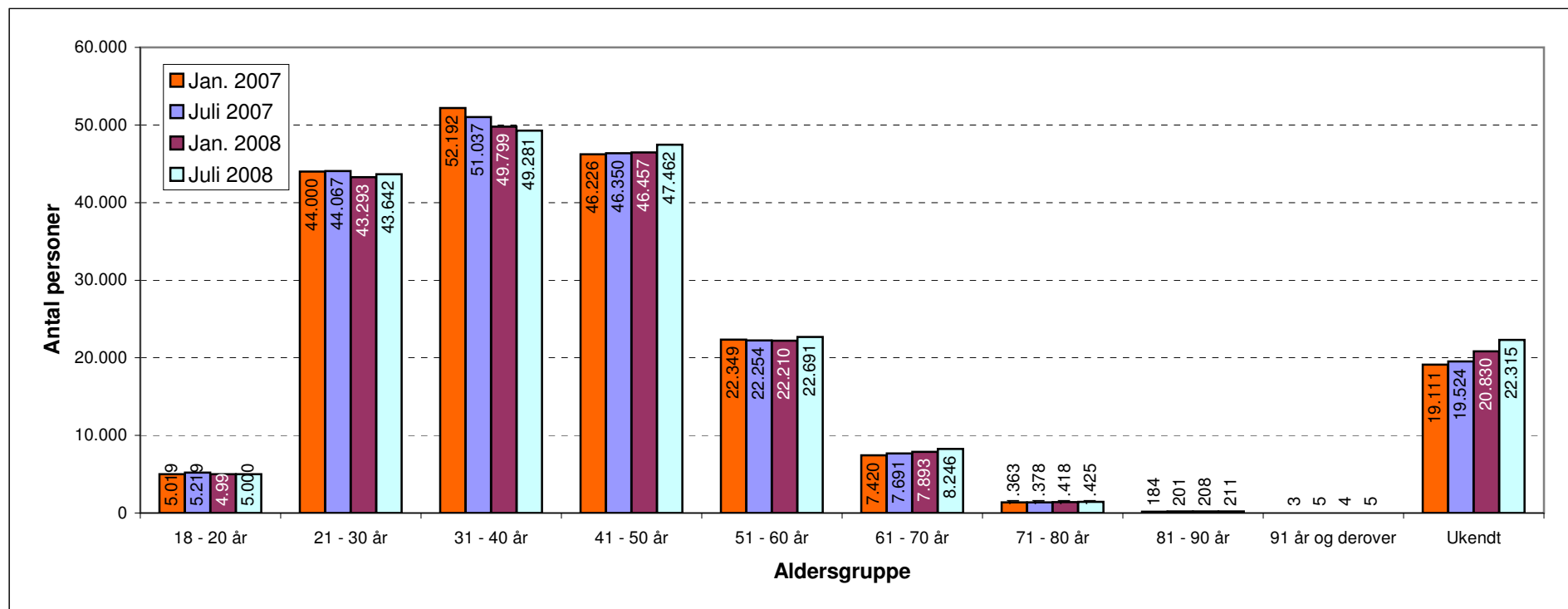
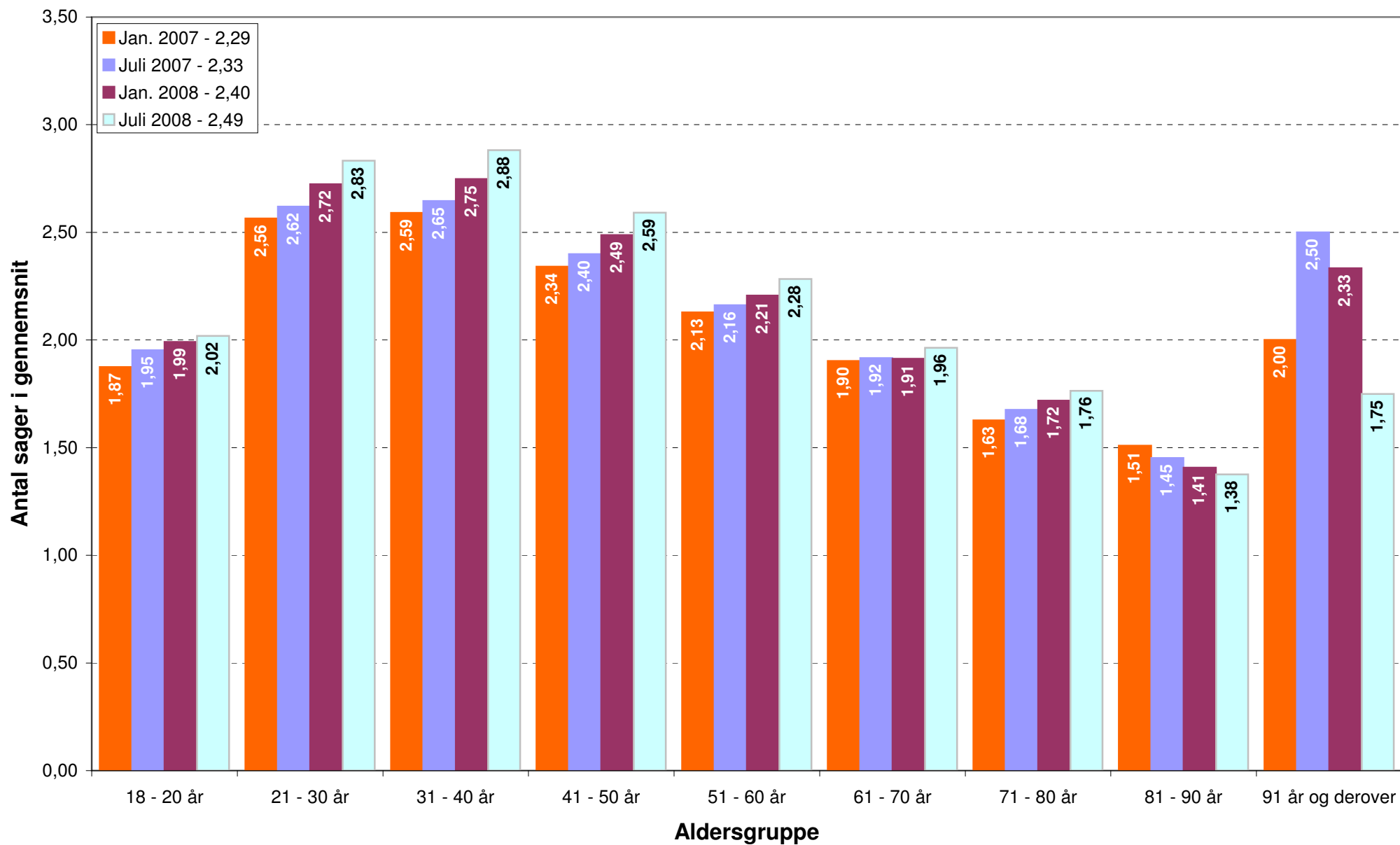
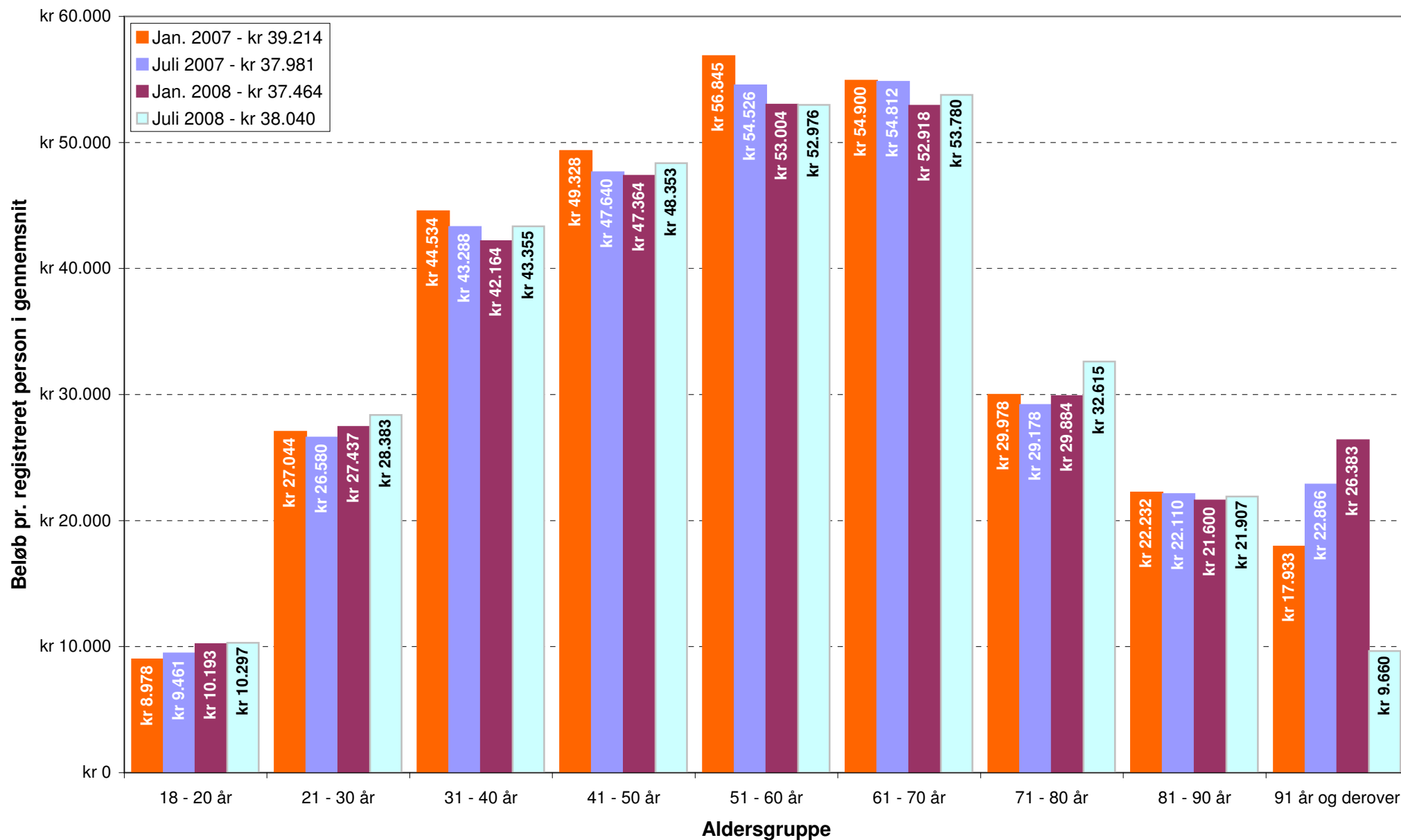


Antal personer registreret med sager i RKI registret

Aldersgruppe	Januar 2007 Antal personer	Juli 2007 Antal personer	Januar 2008 Antal personer	Juli 2008 Antal personer
18 - 20 år	5.019	5.219	4.996	5.000
21 - 30 år	44.000	44.067	43.293	43.642
31 - 40 år	52.192	51.037	49.799	49.281
41 - 50 år	46.226	46.350	46.457	47.462
51 - 60 år	22.349	22.254	22.210	22.691
61 - 70 år	7.420	7.691	7.893	8.246
71 - 80 år	1.363	1.378	1.418	1.425
81 - 90 år	184	201	208	211
91 år og derover	3	5	4	5
Ukendt	19.111	19.524	20.830	22.315
Totalt	197.867	197.726	197.108	200.278







Personer med RKI sager opdelt i aldersgrupper

Januar 2007 **Jan. 2007 - 4,69%** **Jan. 2007 - 2,29** **Jan. 2007 - kr 39.214**

Aldersgruppe	Andel registreret	Sag-snit pr. person	Snit beløb pr. person
18 - 20 år	2,84%	1,87	kr 8.978
21 - 30 år	6,87%	2,56	kr 27.044
31 - 40 år	6,55%	2,59	kr 44.534
41 - 50 år	5,98%	2,34	kr 49.328
51 - 60 år	3,04%	2,13	kr 56.845
61 - 70 år	1,27%	1,90	kr 54.900
71 - 80 år	0,39%	1,63	kr 29.978
81 - 90 år	0,11%	1,51	kr 22.232
91 år og derover	0,02%	2,00	kr 17.933

Juli 2007 **Juli 2007 - 4,67%** **Juli 2007 - 2,33** **Juli 2007 - kr 37.981**

Aldersgruppe	Andel registreret	Sag-snit pr. person	Snit beløb pr. person
18 - 20 år	2,88%	1,95	kr 9.461
21 - 30 år	7,01%	2,62	kr 26.580
31 - 40 år	6,48%	2,65	kr 43.288
41 - 50 år	5,89%	2,40	kr 47.640
51 - 60 år	3,05%	2,16	kr 54.526
61 - 70 år	1,26%	1,92	kr 54.812
71 - 80 år	0,39%	1,68	kr 29.178
81 - 90 år	0,11%	1,45	kr 22.110
91 år og derover	0,03%	2,50	kr 22.866

Januar 2008 **Jan. 2008 - 4,66%** **Jan. 2008 - 2,40** **Jan. 2008 - kr 37.464**

Aldersgruppe	Andel registreret	Sag-snit pr. person	Snit beløb pr. person
18 - 20 år	2,76%	1,99	kr 10.193
21 - 30 år	6,89%	2,72	kr 27.437
31 - 40 år	6,34%	2,75	kr 42.164
41 - 50 år	5,90%	2,49	kr 47.364
51 - 60 år	3,05%	2,21	kr 53.004
61 - 70 år	1,29%	1,91	kr 52.918
71 - 80 år	0,40%	1,72	kr 29.884
81 - 90 år	0,11%	1,41	kr 21.600
91 år og derover	0,03%	2,33	kr 26.383

Juli 2008 **Juli 2008 - 4,70%** **Juli 2008 - 2,49** **Juli 2008 - kr 38.040**

Aldersgruppe	Andel registreret	Sag-snit pr. person	Snit beløb pr. person
18 - 20 år	2,67%	2,02	kr 10.297
21 - 30 år	6,94%	2,83	kr 28.383
31 - 40 år	6,40%	2,88	kr 43.355
41 - 50 år	5,91%	2,59	kr 48.353
51 - 60 år	3,15%	2,28	kr 52.976
61 - 70 år	1,29%	1,96	kr 53.780
71 - 80 år	0,39%	1,76	kr 32.615
81 - 90 år	0,11%	1,38	kr 21.907
91 år og derover	0,04%	1,75	kr 9.660

Personer med RKI sager rangeret efter alder

Alder	Januar 2007				Juli 2007				Januar 2008				Juli 2009				2007-08 afvigelse
	Range-ring	Andel registreret	Sag-snit pr. person	Snit beløb pr. person	Range-ring	Andel registreret	Sag-snit pr. person	Snit beløb pr. person	Range-ring	Andel registreret	Sag-snit pr. person	Snit beløb pr. person	Range-ring	Andel registreret	Sag-snit pr. person	Snit beløb pr. person	
87	7	0,10%	1,31	22.440	11	0,15%	1,47	31.779	5	0,07%	1,78	37.864	1	0,03%	1,20	6.301	0,06%
91	1	0,01%	2,00	24.915	3	0,03%	3,00	31.913	3	0,05%	2,67	27.851	2	0,04%	2,00	6.692	-0,03%
93		0,00%	0,00	0		0,00%	0,00	0		0,00%	0,00	0	3	0,04%	1,50	12.628	-0,04%
90	6	0,09%	1,57	5.148	4	0,04%	1,33	6.710	4	0,06%	1,20	5.000	4	0,05%	1,00	18.553	0,04%
89	4	0,06%	1,50	5.890	8	0,07%	1,71	16.718	6	0,07%	1,14	7.085	5	0,06%	1,17	7.529	0,00%
84	11	0,12%	1,52	10.987	14	0,16%	1,35	13.357	11	0,14%	1,26	24.235	6	0,09%	1,50	26.098	0,03%
88	13	0,14%	1,13	8.072	7	0,07%	1,25	4.222	7	0,10%	1,25	21.518	7	0,10%	1,64	30.717	0,04%
86	8	0,10%	1,80	36.157	6	0,06%	1,20	29.515	8	0,11%	1,47	16.720	8	0,11%	1,39	14.233	-0,01%
83	9	0,11%	1,54	30.617	9	0,09%	1,47	29.190	9	0,11%	1,72	16.747	9	0,12%	1,63	75.115	-0,01%
82	10	0,12%	1,68	22.342	13	0,16%	1,68	57.180	10	0,14%	1,55	62.166	10	0,17%	1,38	13.619	-0,05%
85	5	0,08%	1,38	15.747	10	0,13%	1,40	11.362	12	0,15%	1,36	8.423	11	0,17%	1,40	14.782	-0,09%
80	14	0,16%	1,44	29.392	12	0,15%	1,60	16.656	14	0,19%	1,71	14.383	12	0,20%	1,88	41.680	-0,03%
81	12	0,13%	1,68	64.923	15	0,16%	1,63	21.063	13	0,17%	1,35	16.238	13	0,20%	1,46	12.121	-0,07%
79	15	0,17%	1,61	28.759	16	0,24%	1,59	33.361	17	0,30%	1,53	29.419	14	0,24%	1,50	13.786	-0,07%
78	17	0,30%	1,60	33.599	17	0,26%	1,59	21.161	15	0,20%	1,64	20.618	15	0,24%	1,57	24.633	0,05%
77	16	0,26%	1,52	23.094	18	0,29%	1,61	28.625	16	0,25%	1,76	31.767	16	0,27%	1,79	28.549	-0,01%
76	18	0,34%	1,53	25.989	19	0,32%	1,80	28.503	18	0,36%	1,69	20.996	17	0,33%	1,65	23.701	0,00%
75	20	0,43%	1,66	23.504	20	0,40%	1,66	26.499	19	0,37%	1,64	25.345	18	0,41%	1,55	31.664	0,02%
73	21	0,53%	1,68	33.189	24	0,55%	1,75	33.985	21	0,52%	1,79	35.524	19	0,51%	1,90	29.327	0,03%
18	23	0,56%	1,42	5.854	22	0,50%	1,45	5.419	20	0,46%	1,47	5.589	20	0,53%	1,39	4.811	0,04%
74	19	0,41%	1,60	32.223	21	0,46%	1,53	28.382	22	0,54%	1,57	27.518	21	0,53%	1,85	39.077	-0,11%
72	22	0,54%	1,83	42.752	23	0,53%	1,82	29.126	23	0,61%	1,80	44.442	22	0,61%	1,92	48.571	-0,07%
71	24	0,71%	1,80	27.285	25	0,67%	1,81	45.486	24	0,65%	2,06	48.824	23	0,62%	2,03	45.162	0,09%
69	26	0,82%	1,72	35.631	27	0,86%	1,71	44.216	26	0,88%	1,82	43.811	24	0,77%	2,11	37.095	0,05%
70	25	0,72%	1,92	39.396	26	0,69%	1,93	43.629	25	0,74%	1,72	34.023	25	0,82%	1,60	42.116	-0,10%
68	27	0,90%	1,83	45.541	28	0,90%	1,94	39.931	27	0,89%	1,77	33.893	26	0,98%	1,93	40.486	-0,08%
67	28	0,98%	1,79	40.417	29	1,04%	1,80	42.028	28	1,03%	1,99	46.818	27	1,13%	1,96	60.088	-0,15%
66	29	1,10%	1,97	58.094	30	1,15%	1,96	70.540	29	1,19%	1,98	67.672	28	1,24%	1,96	59.602	-0,14%
65	30	1,29%	1,94	74.891	31	1,32%	1,93	62.211	31	1,47%	1,86	58.363	29	1,37%	1,88	52.962	-0,09%
64	31	1,58%	1,87	59.771	32	1,46%	1,90	56.041	30	1,44%	1,95	54.736	30	1,42%	1,99	54.236	0,16%
63	32	1,60%	1,95	58.732	33	1,56%	1,97	59.887	32	1,68%	2,00	70.845	31	1,69%	2,09	72.300	-0,08%
62	33	1,85%	1,98	70.550	35	1,82%	1,98	70.706	33	1,74%	2,04	62.089	32	1,69%	2,02	62.199	0,16%
61	34	1,88%	2,06	65.974	34	1,77%	2,05	58.930	35	1,85%	2,01	56.932	33	1,78%	2,10	56.719	0,11%
60	36	2,04%	2,00	70.678	36	1,98%	2,06	61.131	34	1,80%	2,04	52.787	34	1,89%	2,12	58.504	0,16%
59	35	2,01%	2,05	57.005	37	2,05%	2,03	54.491	36	2,06%	2,13	57.112	35	2,23%	2,22	53.000	-0,23%
58	37	2,26%	2,12	60.207	38	2,40%	2,15	55.610	37	2,37%	2,16	50.793	36	2,46%	2,23	52.411	-0,21%
19	39	2,83%	1,97	9.619	41	3,05%	2,04	10.039	40	2,83%	2,11	11.309	37	2,58%	2,09	10.954	0,25%
57	38	2,56%	2,08	53.066	39	2,67%	2,13	52.271	38	2,65%	2,17	58.165	38	2,71%	2,21	61.007	-0,15%
56	40	2,92%	2,12	60.961	40	2,88%	2,15	63.675	39	2,82%	2,17	52.793	39	2,99%	2,34	50.405	-0,07%
55	41	3,08%	2,14	52.794	42	3,13%	2,18	50.673	41	3,13%	2,26	57.561	40	3,11%	2,30	58.069	-0,03%
54	42	3,34%	2,18	60.605	43	3,30%	2,21	57.859	42	3,42%	2,25	49.697	41	3,50%	2,39	47.558	-0,16%
53	43	3,72%	2,16	52.269	44	3,71%	2,26	48.104	43	3,66%	2,30	50.553	42	3,88%	2,33	51.324	-0,16%
52	44	4,03%	2,21	48.805	45	4,03%	2,21	49.638	44	4,10%	2,29	50.479	43	4,17%	2,35	50.557	-0,14%

Alder	Januar 2007				Juli 2007				Januar 2008				Juli 2009				2007-08 afvigelse
	Range-ring	Andel registreret	Sag-snit pr. person	Snit beløb pr. person	Range-ring	Andel registreret	Sag-snit pr. person	Snit beløb pr. person	Range-ring	Andel registreret	Sag-snit pr. person	Snit beløb pr. person	Range-ring	Andel registreret	Sag-snit pr. person	Snit beløb pr. person	
51	45	4,40%	2,22	52.065	46	4,38%	2,24	51.811	45	4,47%	2,30	50.096	44	4,51%	2,35	46.921	-0,11%
50	46	4,79%	2,20	51.399	47	4,66%	2,24	46.827	46	4,52%	2,36	47.924	45	4,59%	2,53	48.297	0,20%
20	48	5,12%	2,24	11.460	49	5,08%	2,37	12.927	48	4,98%	2,39	13.680	46	4,90%	2,58	15.126	0,22%
49	47	4,82%	2,27	49.647	48	4,80%	2,37	50.235	47	4,84%	2,44	48.520	47	5,09%	2,48	51.030	-0,27%
48	49	5,22%	2,29	49.997	50	5,24%	2,34	49.777	49	5,29%	2,35	46.475	48	5,58%	2,46	45.122	-0,35%
47	50	5,61%	2,32	50.363	51	5,75%	2,33	46.261	51	5,92%	2,42	45.257	49	5,75%	2,54	47.629	-0,13%
21	61	6,53%	2,42	14.336	58	6,37%	2,46	14.407	57	6,15%	2,58	15.597	50	5,88%	2,64	17.094	0,64%
46	56	6,30%	2,28	47.766	52	5,99%	2,34	44.141	50	5,76%	2,47	46.191	51	5,99%	2,58	49.533	0,31%
34	60	6,45%	2,60	44.274	54	6,25%	2,65	42.772	54	6,12%	2,75	40.457	52	6,22%	2,87	44.031	0,23%
35	68	6,86%	2,65	48.466	63	6,53%	2,69	44.122	61	6,43%	2,74	42.101	53	6,24%	2,87	42.244	0,63%
45	51	6,11%	2,34	45.621	53	6,15%	2,45	49.971	58	6,18%	2,54	49.963	54	6,26%	2,57	46.390	-0,15%
39	54	6,28%	2,54	47.024	59	6,45%	2,60	45.075	52	6,03%	2,65	43.068	55	6,27%	2,72	43.449	0,01%
32	57	6,31%	2,69	42.831	65	6,60%	2,72	40.022	64	6,58%	2,82	36.726	56	6,27%	2,91	39.062	0,04%
40	73	7,07%	2,49	47.045	64	6,59%	2,57	45.892	55	6,14%	2,65	44.844	57	6,30%	2,82	45.580	0,78%
44	62	6,56%	2,41	51.273	60	6,46%	2,45	46.973	66	6,63%	2,55	47.292	58	6,30%	2,70	50.600	0,25%
31	64	6,69%	2,61	38.446	56	6,29%	2,65	37.249	53	6,08%	2,76	39.879	59	6,38%	2,97	41.131	0,31%
43	71	6,91%	2,44	48.284	61	6,46%	2,49	47.632	62	6,49%	2,58	47.162	60	6,44%	2,68	48.510	0,48%
33	53	6,25%	2,61	42.922	55	6,27%	2,73	43.074	59	6,20%	2,87	41.570	61	6,46%	2,96	40.731	-0,21%
41	65	6,74%	2,42	49.272	68	6,71%	2,52	48.511	71	6,83%	2,66	47.801	62	6,47%	2,74	46.695	0,27%
38	55	6,29%	2,51	44.001	57	6,33%	2,54	43.254	60	6,29%	2,70	41.831	63	6,54%	2,84	47.014	-0,25%
36	67	6,84%	2,61	45.659	71	6,94%	2,68	45.824	69	6,79%	2,79	44.830	64	6,56%	2,96	45.738	0,28%
29	58	6,39%	2,55	34.949	70	6,77%	2,63	33.663	68	6,79%	2,76	34.579	65	6,63%	2,96	36.379	-0,24%
42	63	6,66%	2,44	49.660	67	6,65%	2,46	46.073	63	6,53%	2,51	47.053	66	6,63%	2,64	49.722	0,03%
28	70	6,89%	2,58	33.535	69	6,77%	2,70	33.842	65	6,62%	2,82	33.374	67	6,71%	2,88	33.468	0,18%
30	52	6,20%	2,61	40.307	62	6,48%	2,69	39.036	56	6,15%	2,73	36.186	68	6,75%	2,83	36.023	-0,55%
22	72	6,92%	2,53	17.509	74	7,23%	2,59	17.943	73	7,13%	2,65	19.817	69	6,76%	2,70	19.829	0,17%
37	59	6,43%	2,59	44.673	66	6,61%	2,62	45.597	67	6,69%	2,75	46.330	70	6,79%	2,91	44.573	-0,36%
27	66	6,83%	2,62	31.613	72	6,95%	2,64	29.897	72	6,91%	2,73	30.291	71	6,89%	2,84	29.888	-0,05%
26	74	7,09%	2,57	27.564	73	7,00%	2,58	27.660	70	6,79%	2,70	26.590	72	7,39%	2,82	33.956	-0,30%
25	69	6,87%	2,58	25.174	77	7,64%	2,59	24.272	76	7,67%	2,72	32.385	73	7,44%	2,88	27.601	-0,56%
23	75	7,18%	2,60	21.508	75	7,42%	2,67	21.120	75	7,39%	2,76	21.212	74	7,46%	2,91	24.602	-0,28%
24	76	7,79%	2,60	23.945	76	7,48%	2,65	23.962	74	7,31%	2,80	24.338	75	7,51%	2,87	24.991	0,28%
92	2	0,02%	1,00	5.234	1	0,02%	2,00	24.915	2	0,02%	2,00	24.915		0,00%	0,00	0	0,02%
94	3	0,03%	3,00	23.651	2	0,03%	1,00	811	1	0,00%	0,00	0		0,00%	0,00	0	0,03%
95		0,00%	0,00	0	5	0,04%	4,00	33.823		0,00%	0,00	0		0,00%	0,00	0	0,00%

Definitioner

Bemærk!	Sager = registrerede betalingsanmærkninger
Aldersgruppe	Viser fra til alder for den pågældende gruppe i denne række (inklusive begge aldre)
Andel registreret	Viser procent-andel af aldersgruppens befolkning, på 18 år eller derover, der er registreret i RKI registret
Antal personer	Viser antal af personer, der har registreret sager i RKI registret på det pågældende tidspunkt
Sag-snit pr. person	Viser, hvor mange sager som den enkelte person i gennemsnit er registreret med i RKI registret i den pågældende aldersgruppe
Snit beløb pr. person	Viser, hvor stort et misligholdt beløb den enkelte person i gennemsnit er registreret med i RKI registret i den pågældende aldersgruppe
Alder	Viser alder på personer grupperet i denne række
Rangering	Viser alderstrins rangering på den samlede aldersliste - Fra 1 til 75, hvor 1 er top og 75 er bund - liste sorteret i 2008 rangeringsorden
Andel registreret	Viser procent-andel af dette alderstrins befolkning, på 18 år eller derover, der er registreret i RKI registret
Sag-snit pr. person	Viser, hvor mange sager som den enkelte person, i dette alderstrin, i gennemsnit er registreret med i RKI registret
Snit beløb pr. person	Viser, hvor stort et misligholdt beløb den enkelte person, i dette alderstrin, i gennemsnit er registreret med i RKI registret
2007-08 afvigelse	Viser stigning (rød) eller fald (grøn) i procent-andelen af dette alderstrins befolkning, der er registreret i RKI registret - juli 2008 i forhold til år jan. 2007