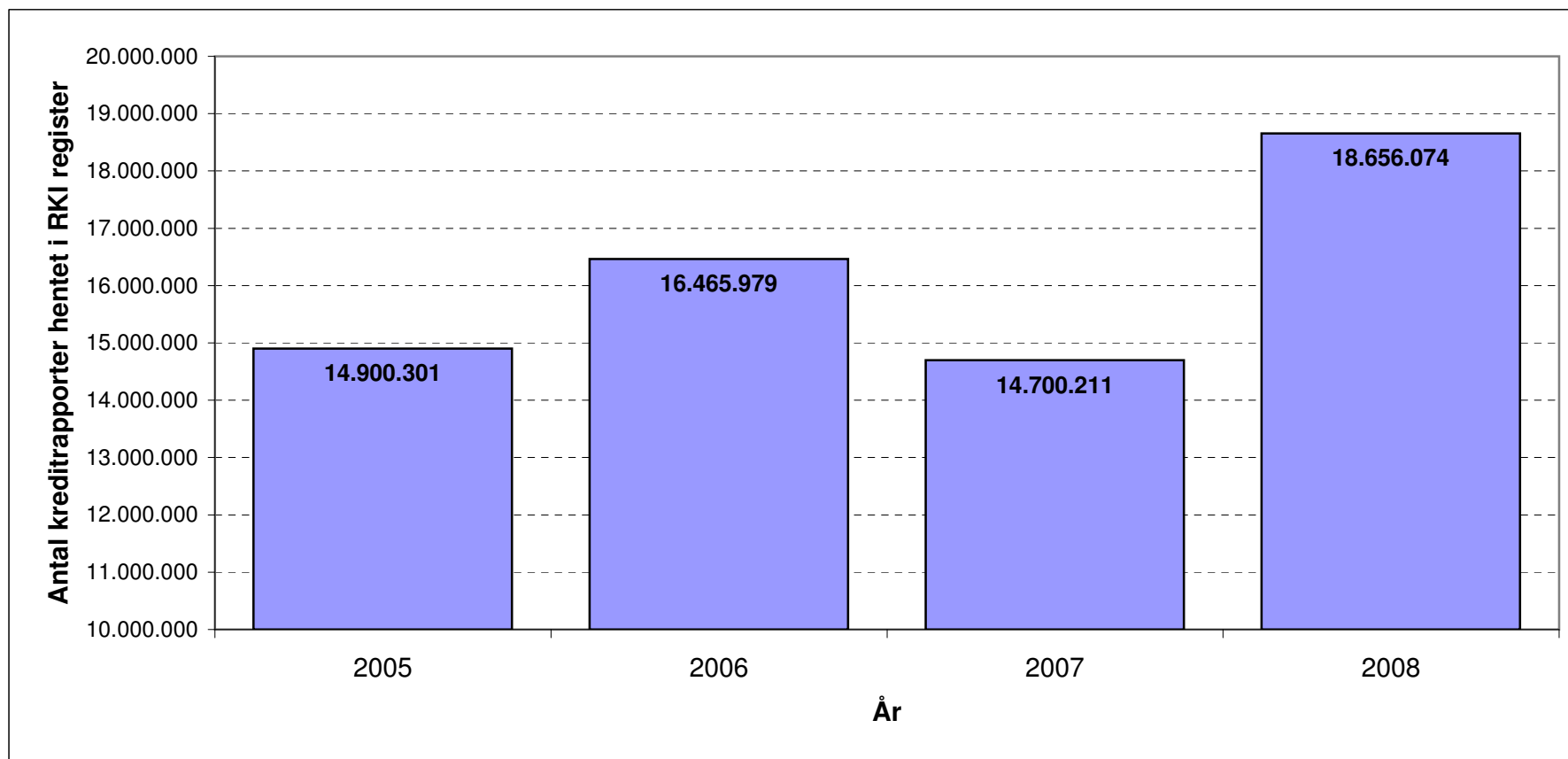


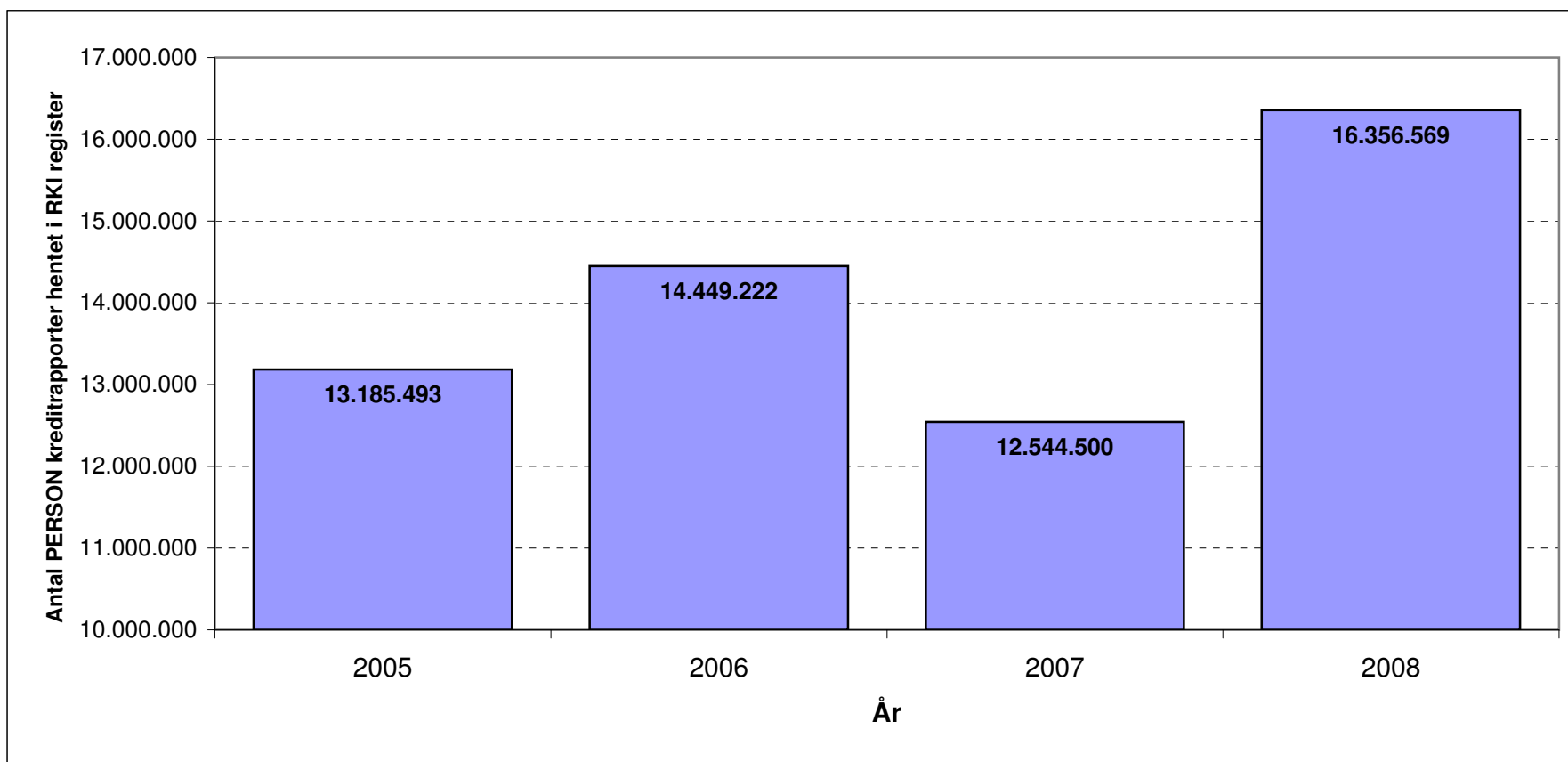
Kreditrapporter hentet i RKI registret

Analyse	2005	2006	2007	2008
Kreditrapporter på nye kunder	8.671.097	9.506.684	8.092.276	9.349.053
Kreditrapporter på eksisterende kunder	6.229.204	6.959.295	6.607.935	9.307.021
Kreditrapporter totalt	14.900.301	16.465.979	14.700.211	18.656.074
Vækst	5,3%	10,5%	-10,7%	26,9%
Kreditrapporter pr. arbejdsdag	58.894	65.341	59.037	74.624



PERSON kreditrapporter hentet i RKI registret

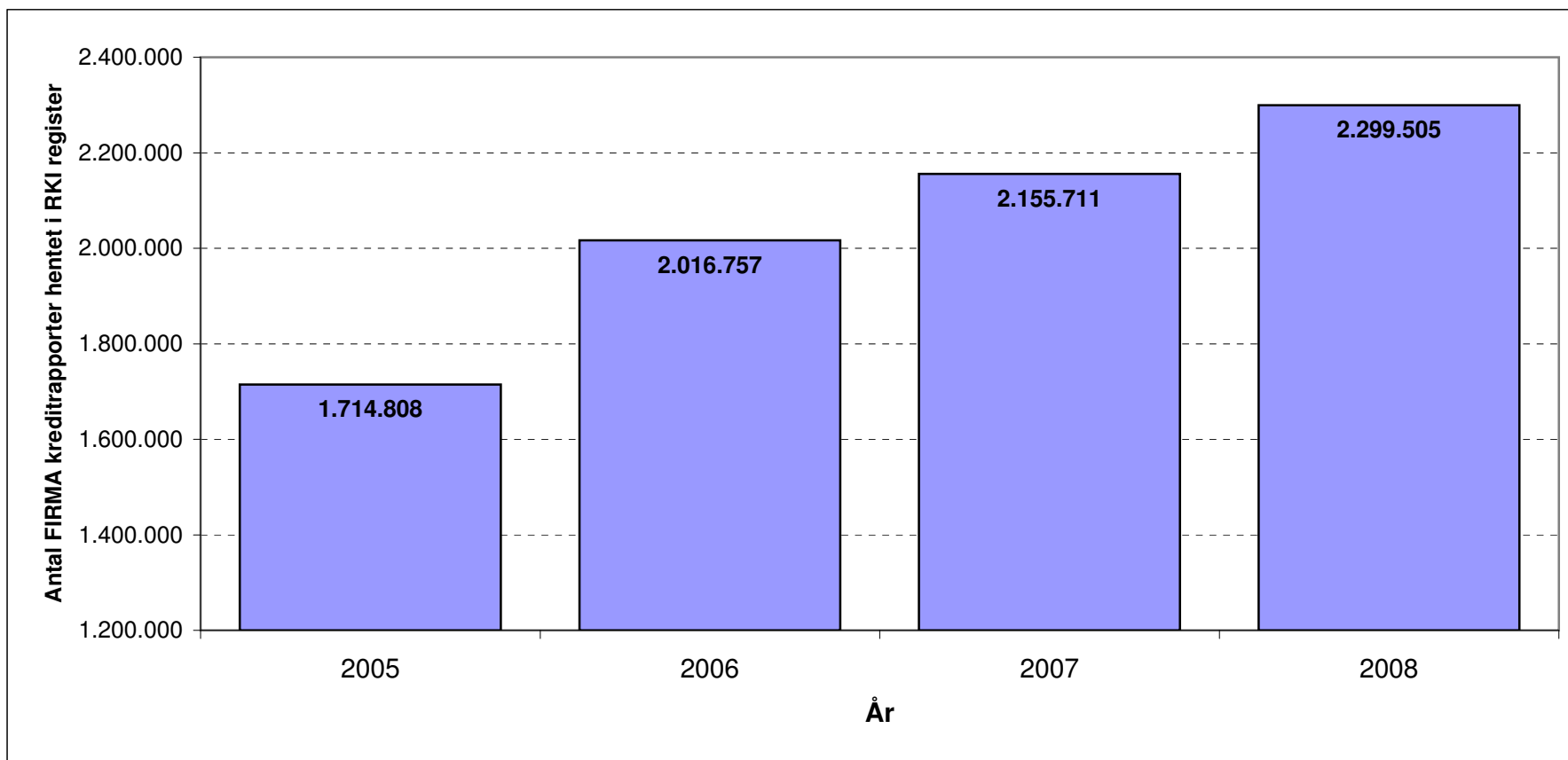
Analyse	2005	2006	2007	2008
Kreditrapporter på nye kunder	8.060.991	8.746.059	7.165.192	8.429.466
Kreditrapporter på eksisterende kunder	5.124.502	5.703.163	5.379.308	7.927.103
Person kreditrapporter totalt	13.185.493	14.449.222	12.544.500	16.356.569
Vækst	4,8%	9,6%	-13,2%	30,4%
Arbejdsdage	253	252	249	250
Person kreditrapporter pr. arbejdsdag	52.117	57.338	50.380	65.426



FIRMA kreditrapporter hentet i RKI registret

Analyse	2005	2006	2007	2008
Kreditrapporter på nye kunder	610.106	760.625	927.084	919.587
Kreditrapporter på eksisterende kunder	1.104.702	1.256.132	1.228.627	1.379.918
Firma kreditrapporter totalt	1.714.808	2.016.757	2.155.711	2.299.505
Vækst	8,6%	17,6%	6,9%	6,7%

Firma kreditrapporter pr. arbejdsdag	6.778	8.003	8.657	9.198
--------------------------------------	-------	-------	-------	-------



Definitioner

Analyse	Viser det år som analysen omhandler
Kreditrapporter på nye kynder	Viser antallet af kreditrapporter der er hentet i RKI registret, til brug for virksomhedens kreditvurdering af nye kunder
Kreditrapporter på eksisterende kunder	Viser antallet af kreditrapporter der er hentet i RKI registret, til brug for virksomhedens kreditvurdering af eksisterende kunder
Kreditrapporter totalt	Viser det totale antal kreditrapporter der er hentet i RKI registret
Vækst	Viser vækst procenten i det totale antal kreditrapporter hentet i RKI registret - Indeværende år i forhold til sidste år
Kreditrapporter pr. arbejdsdag	Viser antallet af kreditrapporter der bliver hentet i RKI registret hver eneste arbejdsdag