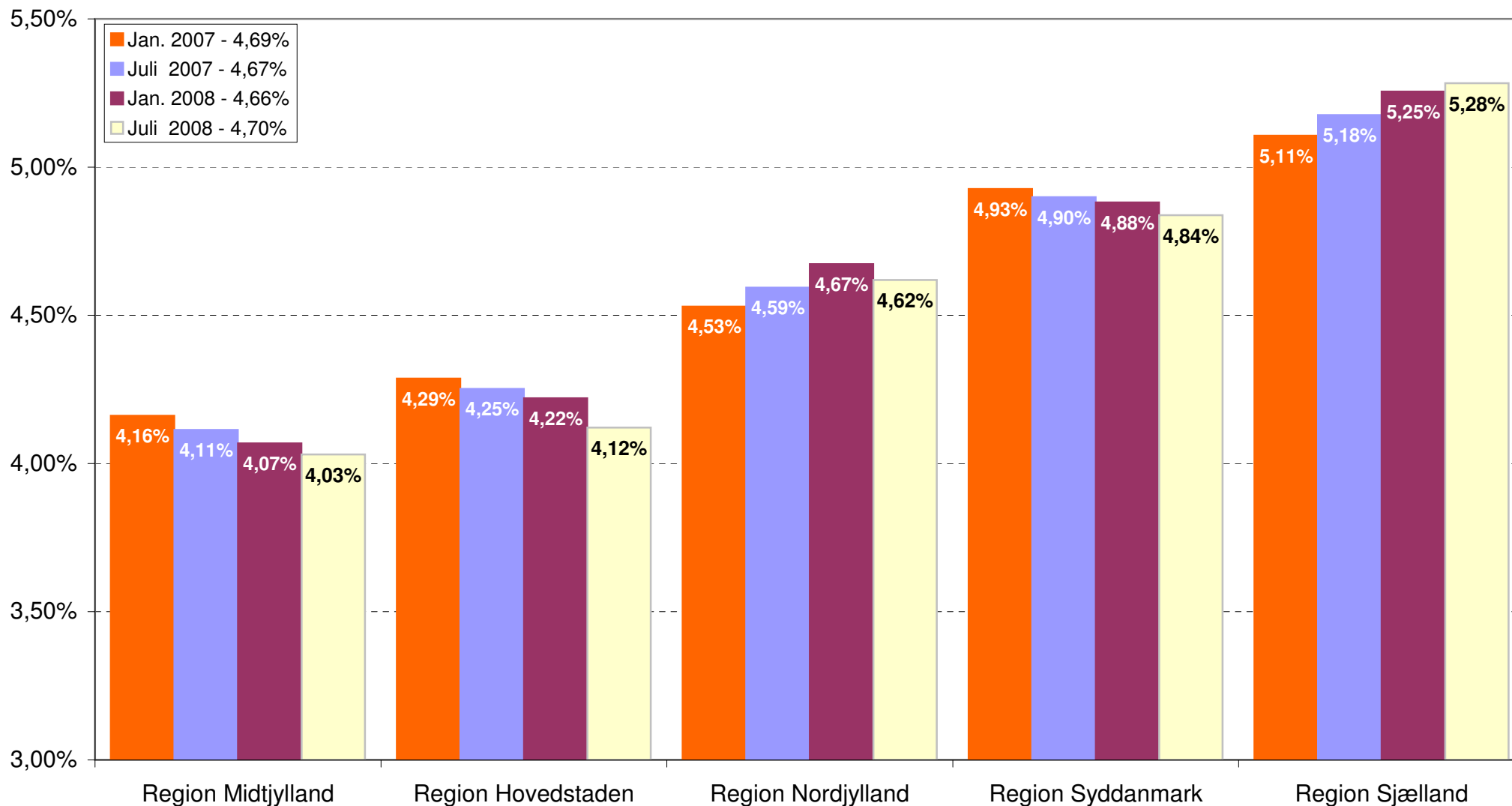


Danmark - Regionsopdelt

Andel af befolkningen der er registreret i RKI registret
Udvikling januar 2007 - juli 2008

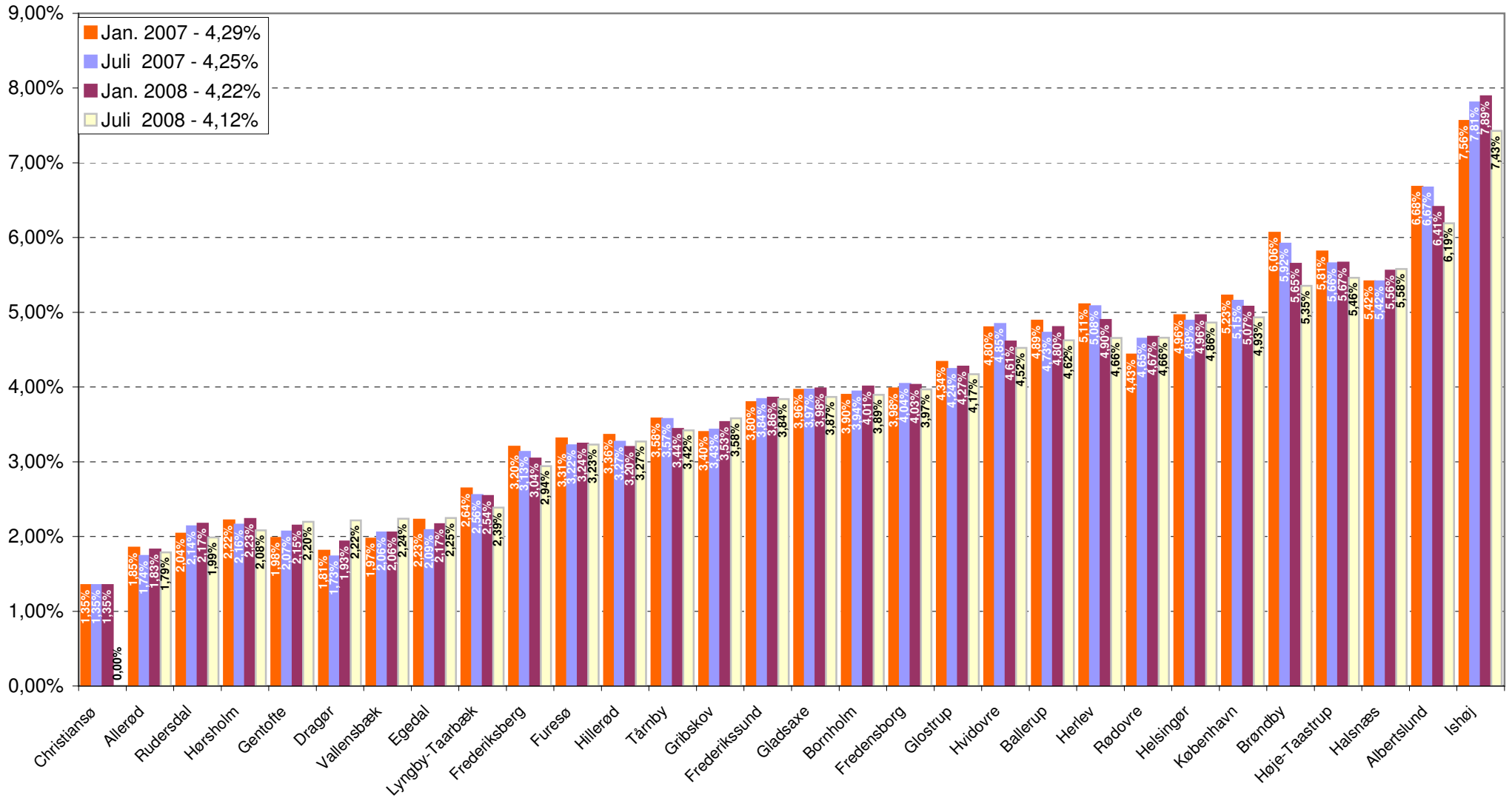


Personer registreret i RKI register med sager opdelt og rangeret efter bopælsregion

Danmark		Jan. 2007 - 4,69%				Juli 2007 - 4,67%				Jan. 2008 - 4,66%				Juli 2008 - 4,70%			
Kode	Region	Range-ring	Andel registreret	Sag-snit pr. person	Snit beløb pr. person	Range-ring	Andel registreret	Sag-snit pr. person	Snit beløb pr. person	Range-ring	Andel registreret	Sag-snit pr. person	Snit beløb pr. person	Range-ring	Andel registreret	Sag-snit pr. person	Snit beløb pr. person
1082	Region Midtjylland	1	4,16%	2,34	kr 37.363	1	4,11%	2,38	kr 36.589	1	4,07%	2,45	kr 35.562	1	4,03%	2,55	kr 35.836
1084	Region Hovedstaden	2	4,29%	2,15	kr 36.705	2	4,25%	2,16	kr 35.423	2	4,22%	2,19	kr 34.840	2	4,12%	2,25	kr 36.996
1081	Region Nordjylland	3	4,53%	2,37	kr 42.145	3	4,59%	2,42	kr 41.254	3	4,67%	2,52	kr 40.109	3	4,62%	2,62	kr 39.716
1083	Region Syddanmark	4	4,93%	2,42	kr 40.722	4	4,90%	2,47	kr 39.171	4	4,88%	2,55	kr 39.040	4	4,84%	2,64	kr 38.854
1085	Region Sjælland	5	5,11%	2,37	kr 42.186	5	5,18%	2,45	kr 40.607	5	5,25%	2,53	kr 40.414	5	5,28%	2,62	kr 40.560
Danmark totalt			4,69%	2,29	kr 39.214		4,67%	2,33	kr 37.981		4,66%	2,40	kr 37.464		4,70%	2,49	kr 38.040

Region Hovedstaden

Andel af befolkningen der er registreret i RKI registret Udvikling januar 2007 - juli 2008

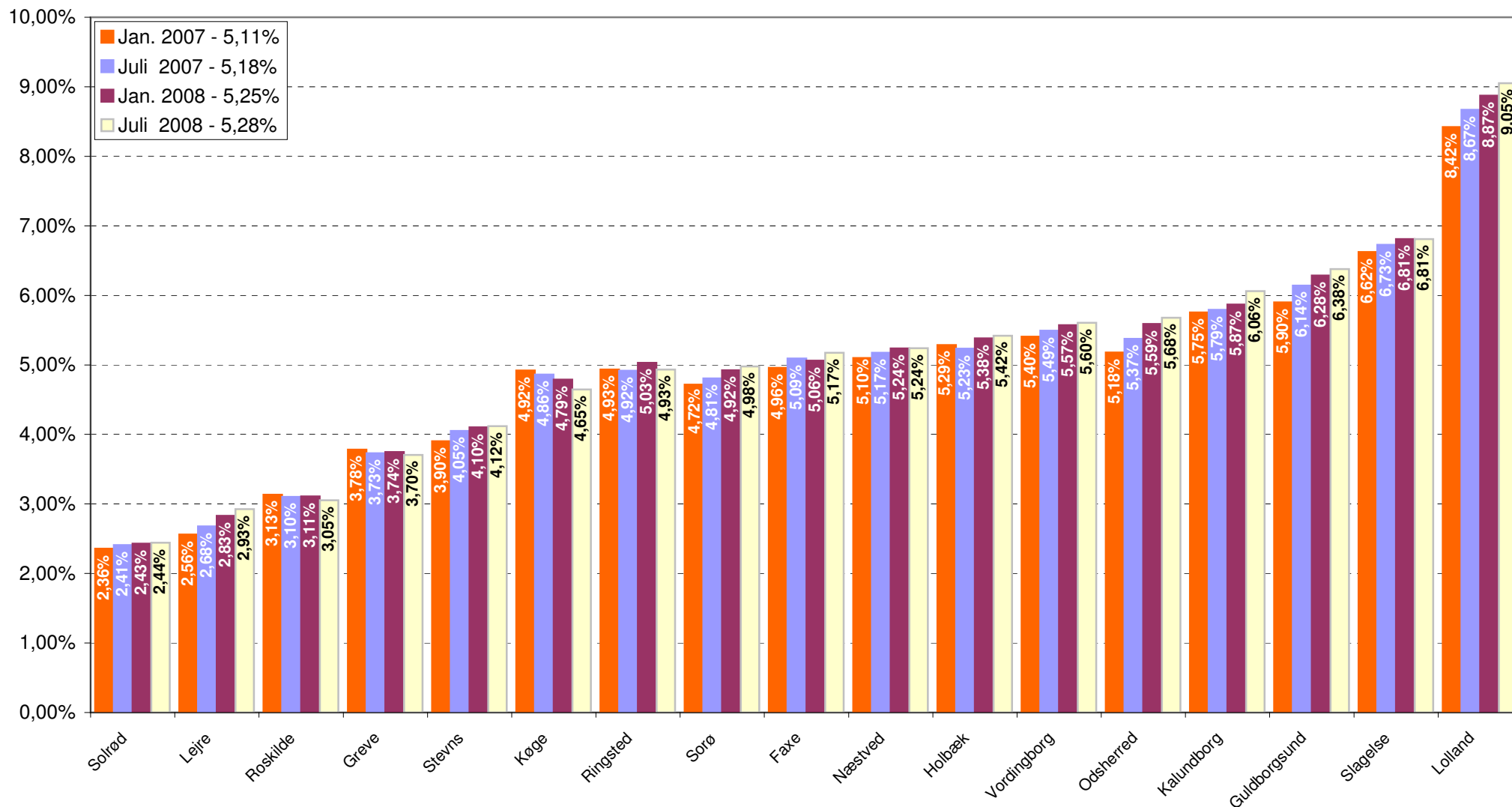


Personer registreret i RKI register med sager opdelt og rangeret efter bopælsregion

Region Hovedstaden	Jan. 2007 - 4,29%				Juli 2007 - 4,25%				Jan. 2008 - 4,22%				Juli 2008 - 4,12%			
	Range- ring	Andel registreret	Sag-snit pr. person	Snit beløb pr. person	Range- ring	Andel registreret	Sag-snit pr. person	Snit beløb pr. person	Range- ring	Andel registreret	Sag-snit pr. person	Snit beløb pr. person	Range- ring	Andel registreret	Sag-snit pr. person	Snit beløb pr. person
411 Christiansø	1	1,35%	1,00	kr 6.748	1	1,35%	1,00	kr 6.748	1	1,35%	1,00	kr 6.748	1	0,00%	0,00	kr 0
201 Allerød	3	1,85%	2,09	kr 44.651	3	1,74%	2,04	kr 35.830	2	1,83%	2,12	kr 38.890	2	1,79%	1,96	kr 52.452
230 Rudersdal	8	2,04%	2,22	kr 63.552	9	2,14%	2,18	kr 62.939	7	2,17%	2,16	kr 60.012	3	1,99%	2,19	kr 58.146
223 Hørsholm	9	2,22%	2,13	kr 72.759	10	2,16%	2,15	kr 66.243	8	2,23%	2,20	kr 70.141	5	2,08%	2,26	kr 75.646
157 Gentofte	7	1,98%	2,04	kr 47.691	7	2,07%	1,98	kr 43.791	5	2,15%	2,01	kr 50.886	7	2,20%	2,03	kr 54.573
155 Dragør	2	1,81%	1,79	kr 31.014	2	1,73%	1,79	kr 79.815	3	1,93%	1,90	kr 70.814	8	2,22%	2,13	kr 36.283
187 Vallensbæk	6	1,97%	1,92	kr 39.393	4	2,06%	2,11	kr 31.031	4	2,06%	2,20	kr 41.775	9	2,24%	2,29	kr 41.178
240 Egedal	10	2,23%	2,24	kr 42.449	8	2,09%	2,25	kr 41.241	6	2,17%	2,10	kr 40.118	10	2,25%	2,19	kr 41.341
173 Lyngby-Taarbæk	13	2,64%	2,07	kr 49.173	12	2,56%	2,12	kr 45.672	12	2,54%	2,09	kr 40.942	11	2,39%	2,15	kr 40.483
147 Frederiksberg	18	3,20%	2,01	kr 41.680	18	3,13%	1,99	kr 40.578	16	3,04%	2,02	kr 43.492	15	2,94%	2,02	kr 46.822
190 Furesø	19	3,31%	2,28	kr 49.583	19	3,22%	2,36	kr 50.704	20	3,24%	2,27	kr 44.016	20	3,23%	2,28	kr 44.536
219 Hillerød	21	3,36%	2,24	kr 42.055	21	3,27%	2,22	kr 36.103	19	3,20%	2,25	kr 35.486	21	3,27%	2,32	kr 39.699
185 Tårnby	25	3,58%	2,25	kr 35.336	25	3,57%	2,20	kr 33.010	23	3,44%	2,14	kr 29.396	23	3,42%	2,29	kr 37.825
270 Gribskov	22	3,40%	2,07	kr 45.555	22	3,43%	2,09	kr 41.588	24	3,53%	2,11	kr 40.435	24	3,58%	2,12	kr 40.719
250 Frederikssund	29	3,80%	2,17	kr 46.949	29	3,84%	2,24	kr 46.347	30	3,86%	2,34	kr 45.169	31	3,84%	2,37	kr 42.419
159 Gladsaxe	34	3,96%	2,25	kr 43.159	33	3,97%	2,26	kr 41.952	33	3,98%	2,27	kr 38.934	33	3,87%	2,35	kr 37.966
400 Bornholm	32	3,90%	2,15	kr 34.422	32	3,94%	2,23	kr 31.815	35	4,01%	2,27	kr 29.920	34	3,89%	2,38	kr 32.701
210 Fredensborg	36	3,98%	2,41	kr 41.490	36	4,04%	2,44	kr 41.537	37	4,03%	2,43	kr 38.661	36	3,97%	2,47	kr 37.143
161 Glostrup	45	4,34%	2,33	kr 33.729	44	4,24%	2,31	kr 32.154	47	4,27%	2,33	kr 32.147	43	4,17%	2,31	kr 34.079
167 Hvidovre	61	4,80%	2,24	kr 34.644	62	4,85%	2,30	kr 32.684	56	4,61%	2,33	kr 32.190	55	4,52%	2,42	kr 32.801
151 Ballerup	65	4,89%	2,41	kr 36.498	59	4,73%	2,46	kr 36.269	61	4,80%	2,46	kr 34.390	58	4,62%	2,53	kr 37.979
163 Herlev	74	5,11%	2,29	kr 32.249	73	5,08%	2,37	kr 32.603	66	4,90%	2,47	kr 32.133	61	4,66%	2,44	kr 32.256
175 Rødovre	52	4,43%	2,27	kr 33.209	56	4,65%	2,30	kr 34.839	57	4,67%	2,39	kr 34.248	62	4,66%	2,47	kr 34.418
217 Helsingør	70	4,96%	2,20	kr 35.596	64	4,89%	2,17	kr 35.211	69	4,96%	2,20	kr 34.981	65	4,86%	2,24	kr 35.054
101 København	80	5,23%	2,04	kr 32.110	76	5,15%	2,05	kr 30.781	75	5,07%	2,08	kr 30.320	71	4,93%	2,15	kr 34.038
153 Brøndby	94	6,06%	2,26	kr 33.370	93	5,92%	2,31	kr 33.844	91	5,65%	2,35	kr 31.288	85	5,35%	2,35	kr 31.746
169 Høje-Taastrup	91	5,81%	2,28	kr 34.979	91	5,66%	2,29	kr 34.397	92	5,67%	2,34	kr 33.950	87	5,46%	2,48	kr 36.659
260 Halsnæs	88	5,42%	2,27	kr 35.092	86	5,42%	2,28	kr 34.332	87	5,56%	2,34	kr 34.286	89	5,58%	2,48	kr 34.169
165 Albertslund	97	6,68%	2,14	kr 32.698	96	6,67%	2,12	kr 27.490	96	6,41%	2,16	kr 27.684	95	6,19%	2,20	kr 27.567
183 Ishøj	98	7,56%	2,25	kr 37.319	98	7,81%	2,25	kr 35.849	98	7,89%	2,27	kr 35.333	98	7,43%	2,46	kr 37.606
1084 Region Hovedstaden		4,29%	2,15	kr 36.705		4,25%	2,16	kr 35.423		4,22%	2,19	kr 34.840		4,12%	2,25	kr 36.996

Region Sjælland

Andel af befolkningen der er registreret i RKI registret
Udvikling januar 2007 - juli 2008



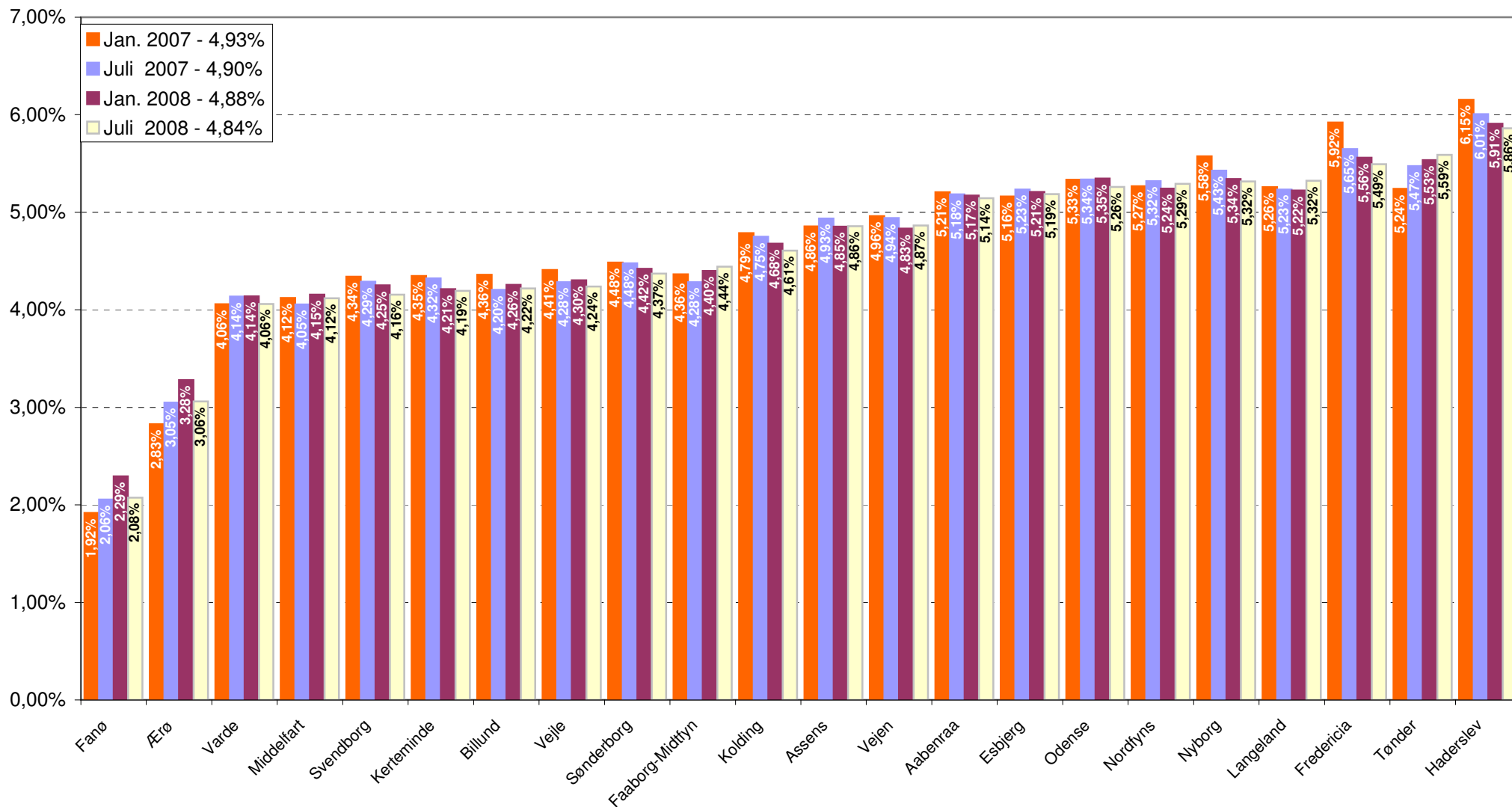
Personer registreret i RKI register med sager opdelt og rangeret efter bopælsregion

Region Sjælland	Jan. 2007 - 5,11%				Juli 2007 - 5,18%				Jan. 2008 - 5,25%				Juli 2008 - 5,28%			
	Range-ring	Andel registreret	Sag-snit pr. person	Snit beløb pr. person	Range-ring	Andel registreret	Sag-snit pr. person	Snit beløb pr. person	Range-ring	Andel registreret	Sag-snit pr. person	Snit beløb pr. person	Range-ring	Andel registreret	Sag-snit pr. person	Snit beløb pr. person
269 Solrød	11	2,36%	1,99	kr 63.686	11	2,41%	2,01	kr 61.356	11	2,43%	2,13	kr 62.657	12	2,44%	2,26	kr 68.783
350 Lejre	12	2,56%	2,18	kr 51.346	13	2,68%	2,16	kr 51.430	14	2,83%	2,20	kr 48.195	14	2,93%	2,17	kr 45.815
265 Roskilde	17	3,13%	2,14	kr 39.256	17	3,10%	2,21	kr 40.639	17	3,11%	2,28	kr 40.738	17	3,05%	2,36	kr 41.757
253 Greve	28	3,78%	2,21	kr 47.907	27	3,73%	2,26	kr 48.583	27	3,74%	2,37	kr 50.459	26	3,70%	2,39	kr 46.823
336 Stevns	33	3,90%	2,09	kr 41.522	37	4,05%	2,23	kr 37.270	38	4,10%	2,30	kr 38.131	41	4,12%	2,38	kr 41.116
259 Køge	66	4,92%	2,34	kr 46.203	63	4,86%	2,36	kr 43.602	60	4,79%	2,47	kr 44.532	60	4,65%	2,59	kr 45.364
329 Ringsted	67	4,93%	2,36	kr 41.593	66	4,92%	2,29	kr 37.319	72	5,03%	2,43	kr 36.960	70	4,93%	2,47	kr 37.325
340 Sorø	58	4,72%	2,37	kr 55.633	61	4,81%	2,47	kr 52.433	68	4,92%	2,49	kr 48.386	72	4,98%	2,62	kr 50.107
320 Faxe	68	4,96%	2,44	kr 39.544	74	5,09%	2,50	kr 39.319	74	5,06%	2,50	kr 38.754	77	5,17%	2,65	kr 43.037
370 Næstved	73	5,10%	2,45	kr 40.527	77	5,17%	2,47	kr 38.010	80	5,24%	2,54	kr 38.000	79	5,24%	2,63	kr 38.313
316 Holbæk	84	5,29%	2,32	kr 44.041	81	5,23%	2,41	kr 40.455	84	5,38%	2,46	kr 36.186	86	5,42%	2,56	kr 37.035
390 Vordingborg	87	5,40%	2,33	kr 41.210	89	5,49%	2,41	kr 39.123	89	5,57%	2,44	kr 38.054	91	5,60%	2,46	kr 34.650
306 Odsherred	77	5,18%	2,31	kr 36.984	85	5,37%	2,33	kr 35.372	90	5,59%	2,41	kr 34.966	92	5,68%	2,51	kr 35.987
326 Kalundborg	90	5,75%	2,41	kr 41.659	92	5,79%	2,49	kr 41.455	93	5,87%	2,63	kr 42.422	94	6,06%	2,67	kr 42.422
376 Guldborgsund	92	5,90%	2,37	kr 37.649	95	6,14%	2,44	kr 35.662	95	6,28%	2,55	kr 37.237	96	6,38%	2,69	kr 38.648
330 Slagelse	96	6,62%	2,46	kr 47.764	97	6,73%	2,55	kr 46.325	97	6,81%	2,65	kr 46.731	97	6,81%	2,74	kr 45.116
360 Lolland	99	8,42%	2,61	kr 33.033	99	8,67%	2,79	kr 33.175	99	8,87%	2,90	kr 33.700	99	9,05%	3,03	kr 33.564
1085 Region Sjælland		5,11%	2,37	kr 42.186		5,18%	2,45	kr 40.607		5,25%	2,53	kr 40.414		5,28%	2,62	kr 40.560

Region Syddanmark

Andel af befolkningen der er registreret i RKI registret

Udvikling januar 2007 - juli 2008

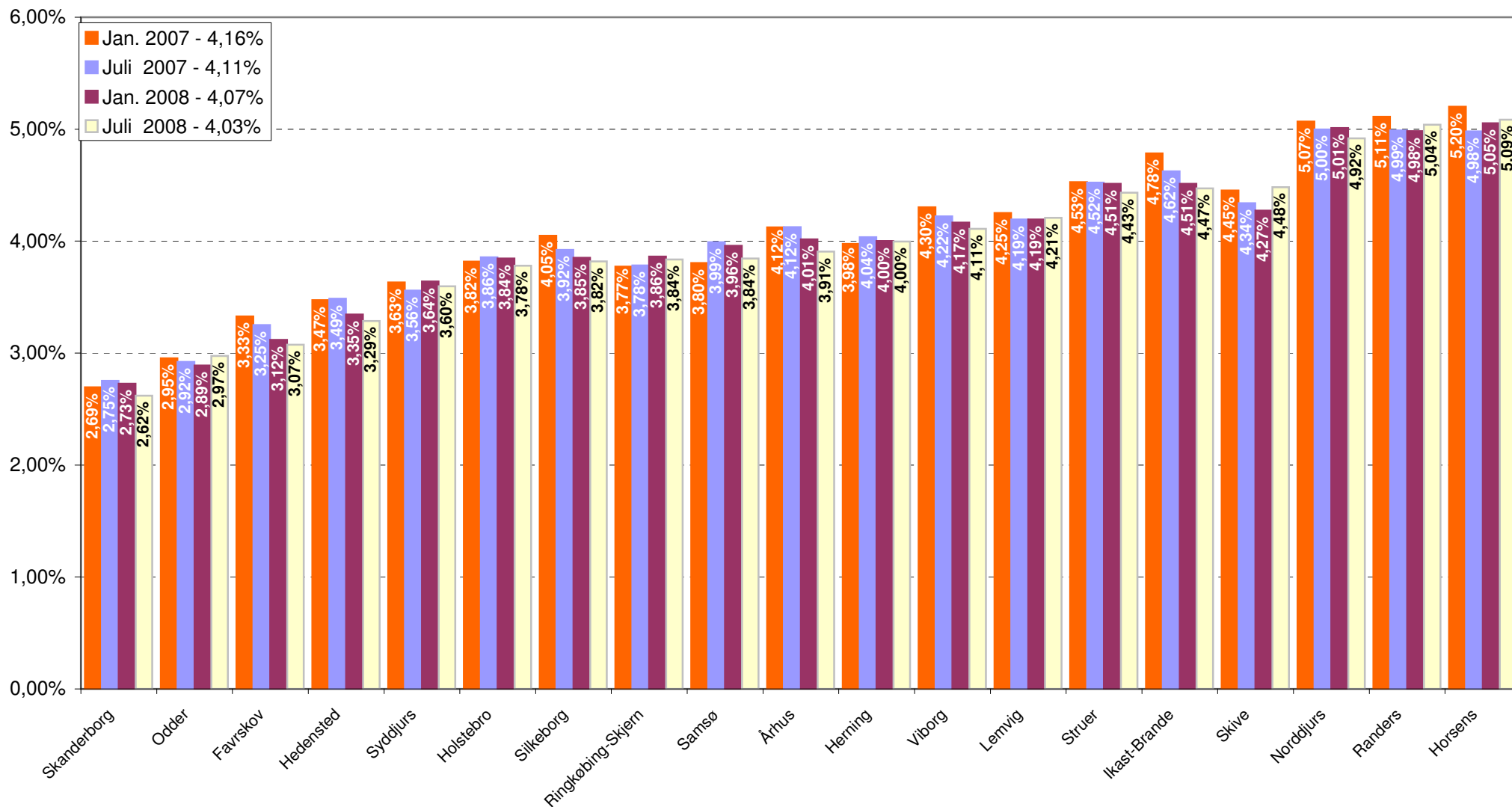


Personer registreret i RKI register med sager opdelt og rangeret efter bopælsregion

Region Syddanmark	Jan. 2007 - 4,93%				Juli 2007 - 4,90%				Jan. 2008 - 4,88%				Juli 2008 - 4,84%			
Kode Kommune	Range- ring	Andel registreret	Sag-snit pr. person	Snit beløb pr. person	Range- ring	Andel registreret	Sag-snit pr. person	Snit beløb pr. person	Range- ring	Andel registreret	Sag-snit pr. person	Snit beløb pr. person	Range- ring	Andel registreret	Sag-snit pr. person	Snit beløb pr. person
563 Fanø	4	1,92%	1,60	kr 53.031	5	2,06%	1,69	kr 56.856	9	2,29%	1,64	kr 43.766	4	2,08%	1,96	kr 50.904
492 Ærø	15	2,83%	1,78	kr 29.799	16	3,05%	1,84	kr 33.187	21	3,28%	2,03	kr 39.601	18	3,06%	2,17	kr 47.482
573 Varde	38	4,06%	2,34	kr 35.171	40	4,14%	2,49	kr 34.510	39	4,14%	2,54	kr 35.423	38	4,06%	2,73	kr 36.870
410 Middelfart	39	4,12%	2,42	kr 41.869	38	4,05%	2,48	kr 43.031	40	4,15%	2,53	kr 41.192	40	4,12%	2,64	kr 41.736
479 Svendborg	46	4,34%	2,46	kr 45.085	48	4,29%	2,45	kr 42.947	44	4,25%	2,56	kr 42.853	42	4,16%	2,59	kr 40.957
440 Kerteminde	47	4,35%	2,42	kr 44.025	49	4,32%	2,41	kr 41.883	43	4,21%	2,45	kr 39.293	44	4,19%	2,60	kr 38.403
530 Billund	48	4,36%	2,61	kr 36.769	42	4,20%	2,72	kr 35.769	45	4,26%	2,73	kr 34.177	46	4,22%	2,86	kr 35.553
630 Vejle	50	4,41%	2,42	kr 40.362	46	4,28%	2,42	kr 38.511	48	4,30%	2,44	kr 36.902	47	4,24%	2,55	kr 38.279
540 Sønderborg	54	4,48%	2,42	kr 37.914	53	4,48%	2,46	kr 36.548	51	4,42%	2,55	kr 36.621	49	4,37%	2,65	kr 38.979
430 Faaborg-Midtfyn	49	4,36%	2,47	kr 48.166	47	4,28%	2,48	kr 45.933	49	4,40%	2,57	kr 46.044	51	4,44%	2,58	kr 45.539
621 Kolding	60	4,79%	2,43	kr 43.591	60	4,75%	2,46	kr 41.937	58	4,68%	2,53	kr 41.456	57	4,61%	2,61	kr 37.977
420 Assens	63	4,86%	2,43	kr 39.563	67	4,93%	2,42	kr 38.700	64	4,85%	2,57	kr 39.807	64	4,86%	2,62	kr 37.729
575 Vejen	69	4,96%	2,45	kr 48.306	68	4,94%	2,54	kr 43.869	62	4,83%	2,66	kr 41.652	66	4,87%	2,66	kr 40.021
580 Aabenraa	79	5,21%	2,46	kr 42.296	78	5,18%	2,53	kr 43.466	77	5,17%	2,62	kr 40.733	76	5,14%	2,76	kr 42.475
561 Esbjerg	76	5,16%	2,33	kr 40.383	80	5,23%	2,36	kr 36.603	78	5,21%	2,42	kr 36.534	78	5,19%	2,51	kr 34.082
461 Odense	86	5,33%	2,43	kr 37.193	84	5,34%	2,49	kr 34.980	83	5,35%	2,57	kr 33.775	80	5,26%	2,61	kr 33.407
480 Nordfyns	83	5,27%	2,36	kr 42.076	83	5,32%	2,47	kr 41.829	81	5,24%	2,53	kr 43.377	82	5,29%	2,68	kr 41.440
450 Nyborg	89	5,58%	2,44	kr 40.372	87	5,43%	2,49	kr 35.548	82	5,34%	2,63	kr 35.455	83	5,32%	2,73	kr 37.504
482 Langeland	82	5,26%	2,22	kr 32.835	79	5,23%	2,27	kr 34.239	79	5,22%	2,43	kr 33.516	84	5,32%	2,48	kr 34.651
607 Fredericia	93	5,92%	2,37	kr 36.341	90	5,65%	2,44	kr 36.081	88	5,56%	2,52	kr 46.855	88	5,49%	2,60	kr 47.715
550 Tønder	81	5,24%	2,65	kr 43.061	88	5,47%	2,65	kr 40.773	86	5,53%	2,87	kr 42.869	90	5,59%	2,95	kr 42.716
510 Haderslev	95	6,15%	2,49	kr 45.492	94	6,01%	2,56	kr 47.528	94	5,91%	2,65	kr 45.556	93	5,86%	2,78	kr 46.899
1083 Region Syddanmark		4,93%	2,42	kr 40.722		4,90%	2,47	kr 39.171		4,88%	2,55	kr 39.040		4,84%	2,64	kr 38.854

Region Midtjylland

Andel af befolkningen der er registreret i RKI registret Udvikling januar 2007 - juli 2008

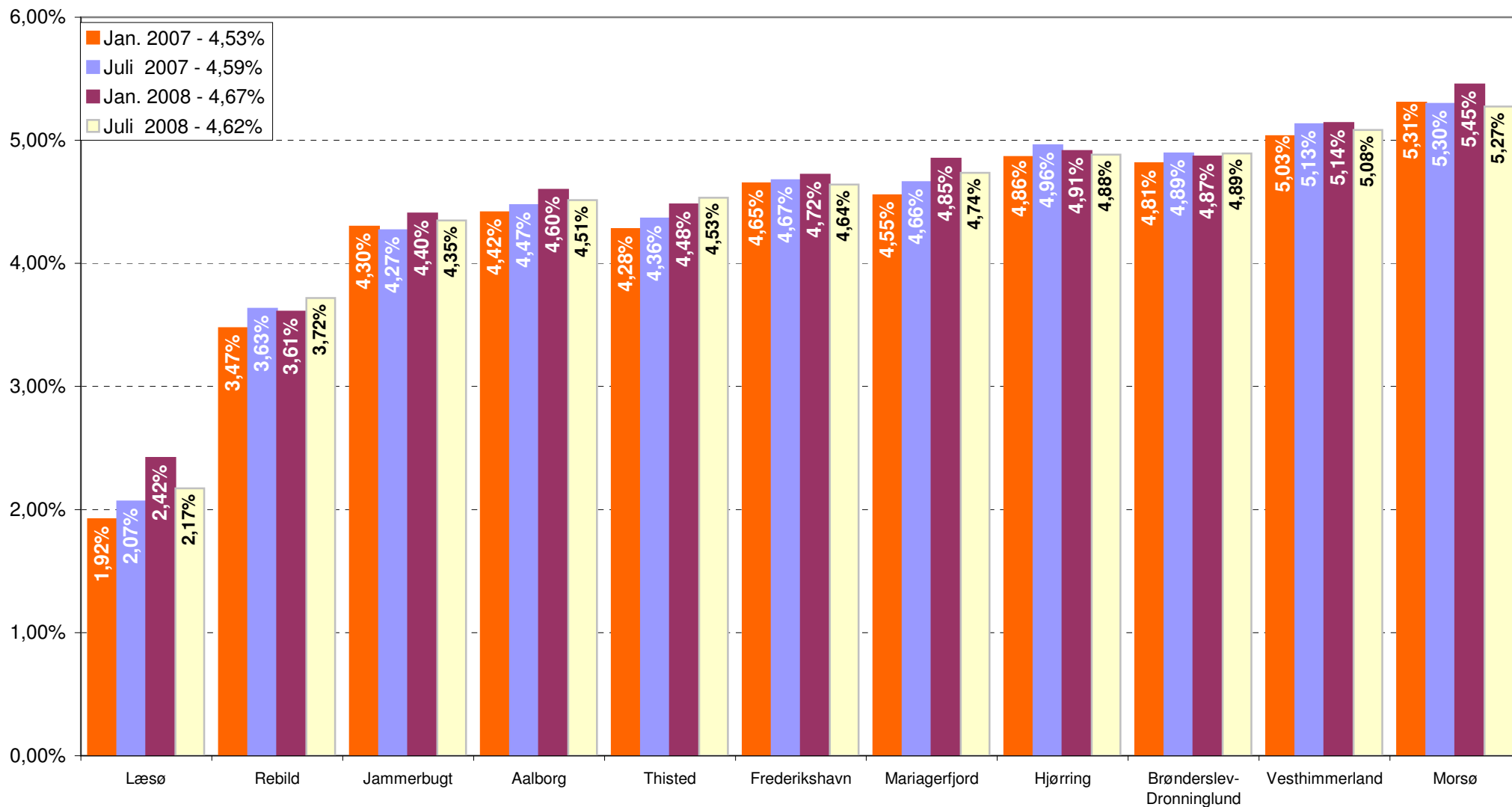


Personer registreret i RKI register med sager opdelt og rangeret efter bopælsregion

Region Midtjylland	Jan. 2007 - 4,16%				Juli 2007 - 4,11%				Jan. 2008 - 4,07%				Juli 2008 - 4,03%			
Kode Kommune	Range- ring	Andel registreret	Sag-snit pr. person	Snit beløb pr. person	Range- ring	Andel registreret	Sag-snit pr. person	Snit beløb pr. person	Range- ring	Andel registreret	Sag-snit pr. person	Snit beløb pr. person	Range- ring	Andel registreret	Sag-snit pr. person	Snit beløb pr. person
746 Skanderborg	14	2,69%	2,43	kr 41.607	14	2,75%	2,42	kr 39.203	13	2,73%	2,45	kr 37.850	13	2,62%	2,52	kr 38.247
727 Odder	16	2,95%	2,10	kr 36.873	15	2,92%	2,08	kr 33.637	15	2,89%	2,24	kr 36.849	16	2,97%	2,36	kr 39.274
710 Favrskov	20	3,33%	2,38	kr 36.789	20	3,25%	2,44	kr 34.220	18	3,12%	2,57	kr 36.390	19	3,07%	2,58	kr 35.722
766 Hedensted	23	3,47%	2,38	kr 42.471	23	3,49%	2,35	kr 46.987	22	3,35%	2,47	kr 43.748	22	3,29%	2,47	kr 44.596
706 Syddjurs	26	3,63%	2,31	kr 38.347	24	3,56%	2,36	kr 38.187	26	3,64%	2,46	kr 37.103	25	3,60%	2,56	kr 36.893
661 Holstebro	31	3,82%	2,32	kr 42.981	30	3,86%	2,33	kr 40.453	28	3,84%	2,40	kr 39.837	28	3,78%	2,53	kr 37.841
740 Silkeborg	37	4,05%	2,41	kr 39.693	31	3,92%	2,48	kr 38.234	29	3,85%	2,46	kr 37.224	29	3,82%	2,64	kr 36.422
760 Ringkøbing-Skjern	27	3,77%	2,50	kr 38.637	28	3,78%	2,54	kr 38.892	31	3,86%	2,56	kr 34.777	30	3,84%	2,68	kr 35.952
741 Samsø	30	3,80%	2,17	kr 38.360	34	3,99%	2,14	kr 41.183	32	3,96%	2,27	kr 41.144	32	3,84%	2,30	kr 32.021
751 Århus	40	4,12%	2,20	kr 32.480	39	4,12%	2,24	kr 32.038	36	4,01%	2,31	kr 30.922	35	3,91%	2,40	kr 31.277
657 Herning	35	3,98%	2,36	kr 41.011	35	4,04%	2,44	kr 41.981	34	4,00%	2,50	kr 40.864	37	4,00%	2,52	kr 40.619
791 Viborg	44	4,30%	2,44	kr 39.370	43	4,22%	2,47	kr 38.127	41	4,17%	2,53	kr 39.930	39	4,11%	2,68	kr 42.599
665 Lemvig	41	4,25%	2,25	kr 41.464	41	4,19%	2,33	kr 41.422	42	4,19%	2,49	kr 41.456	45	4,21%	2,53	kr 40.792
671 Struer	55	4,53%	2,32	kr 48.685	54	4,52%	2,41	kr 48.094	53	4,51%	2,53	kr 46.896	50	4,43%	2,60	kr 47.643
756 Ikast-Brande	59	4,78%	2,51	kr 35.805	55	4,62%	2,43	kr 32.583	54	4,51%	2,49	kr 32.329	52	4,47%	2,52	kr 31.144
779 Skive	53	4,45%	2,47	kr 34.545	50	4,34%	2,58	kr 35.062	46	4,27%	2,62	kr 35.107	53	4,48%	2,84	kr 38.488
707 Norddjurs	72	5,07%	2,40	kr 41.551	72	5,00%	2,42	kr 39.883	71	5,01%	2,49	kr 35.236	69	4,92%	2,55	kr 34.611
730 Randers	75	5,11%	2,33	kr 36.006	71	4,99%	2,38	kr 35.065	70	4,98%	2,48	kr 32.950	73	5,04%	2,68	kr 33.311
615 Horsens	78	5,20%	2,41	kr 36.510	70	4,98%	2,42	kr 34.599	73	5,05%	2,48	kr 33.613	75	5,09%	2,56	kr 33.061
1082 Region Midtjylland		4,16%	2,34	kr 37.363		4,11%	2,38	kr 36.589		4,07%	2,45	kr 35.562		4,03%	2,55	kr 35.836

Region Nordjylland

Andel af befolkningen der er registreret i RKI registret Udvikling januar 2007 - juli 2008



Personer registreret i RKI register med sager opdelt og rangeret efter bopælsregion

Region Nordjylland	Jan. 2007 - 4,53%				Juli 2007 - 4,59%				Jan. 2008 - 4,67%				Juli 2008 - 4,62%			
Kode Kommune	Range-ring	Andel registreret	Sag-snit pr. person	Snit beløb pr. person	Range-ring	Andel registreret	Sag-snit pr. person	Snit beløb pr. person	Range-ring	Andel registreret	Sag-snit pr. person	Snit beløb pr. person	Range-ring	Andel registreret	Sag-snit pr. person	Snit beløb pr. person
825 Læsø	5	1,92%	2,00	kr 37.798	6	2,07%	1,74	kr 32.382	10	2,42%	1,59	kr 40.038	6	2,17%	1,81	kr 47.959
840 Rebild	24	3,47%	2,21	kr 50.752	26	3,63%	2,27	kr 45.348	25	3,61%	2,30	kr 40.583	27	3,72%	2,36	kr 40.752
849 Jammerbugt	43	4,30%	2,35	kr 45.897	45	4,27%	2,38	kr 45.953	50	4,40%	2,44	kr 43.481	48	4,35%	2,52	kr 41.724
851 Aalborg	51	4,42%	2,28	kr 37.728	52	4,47%	2,37	kr 37.497	55	4,60%	2,45	kr 38.144	54	4,51%	2,57	kr 38.499
787 Thisted	42	4,28%	2,42	kr 46.939	51	4,36%	2,49	kr 45.052	52	4,48%	2,57	kr 43.647	56	4,53%	2,72	kr 45.645
813 Frederikshavn	57	4,65%	2,40	kr 50.309	58	4,67%	2,38	kr 48.598	59	4,72%	2,50	kr 47.181	59	4,64%	2,61	kr 44.644
846 Mariagerfjord	56	4,55%	2,49	kr 42.963	57	4,66%	2,59	kr 42.070	63	4,85%	2,71	kr 38.872	63	4,74%	2,70	kr 36.829
860 Hjørring	64	4,86%	2,36	kr 41.726	69	4,96%	2,41	kr 39.272	67	4,91%	2,50	kr 37.669	67	4,88%	2,65	kr 37.105
810 Brønderslev-Dronninglund	62	4,81%	2,41	kr 37.913	65	4,89%	2,48	kr 41.338	65	4,87%	2,56	kr 41.628	68	4,89%	2,64	kr 40.027
820 Vesthimmerland	71	5,03%	2,45	kr 45.319	75	5,13%	2,50	kr 44.376	76	5,14%	2,64	kr 39.882	74	5,08%	2,73	kr 39.017
773 Morsø	85	5,31%	2,61	kr 35.410	82	5,30%	2,66	kr 34.084	85	5,45%	2,78	kr 33.234	81	5,27%	2,84	kr 35.032
1081 Region Nordjylland		4,53%	2,37	kr 42.145		4,59%	2,42	kr 41.254		4,67%	2,52	kr 40.109		4,62%	2,62	kr 39.716

Personer registreret i RKI register med sager opdelt og rangeret efter bopælskommune

Danmark		Jan. 2007				Juli 2007				Jan. 2008				Juli 2008			
		Range-ring	Andel registreret	Sag-snit pr. person	Snit beløb pr. person	Range-ring	Andel registreret	Sag-snit pr. person	Snit beløb pr. person	Range-ring	Andel registreret	Sag-snit pr. person	Snit beløb pr. person	Range-ring	Andel registreret	Sag-snit pr. person	Snit beløb pr. person
411 Christiansø	1	1,35%	1,00	kr 6.748	1	1,35%	1,00	kr 6.748	1	1,35%	1,00	kr 6.748	1	0,00%	0,00	kr 0	
201 Allerød	3	1,85%	2,09	kr 44.651	3	1,74%	2,04	kr 35.830	2	1,83%	2,12	kr 38.890	2	1,79%	1,96	kr 52.452	
230 Rudersdal	8	2,04%	2,22	kr 63.552	9	2,14%	2,18	kr 62.939	7	2,17%	2,16	kr 60.012	3	1,99%	2,19	kr 58.146	
563 Fanø	4	1,92%	1,60	kr 53.031	5	2,06%	1,69	kr 56.856	9	2,29%	1,64	kr 43.766	4	2,08%	1,96	kr 50.904	
223 Hørsholm	9	2,22%	2,13	kr 72.759	10	2,16%	2,15	kr 66.243	8	2,23%	2,20	kr 70.141	5	2,08%	2,26	kr 75.646	
825 Læsø	5	1,92%	2,00	kr 37.798	6	2,07%	1,74	kr 32.382	10	2,42%	1,59	kr 40.038	6	2,17%	1,81	kr 47.959	
157 Gentofte	7	1,98%	2,04	kr 47.691	7	2,07%	1,98	kr 43.791	5	2,15%	2,01	kr 50.886	7	2,20%	2,03	kr 54.573	
155 Dragør	2	1,81%	1,79	kr 31.014	2	1,73%	1,79	kr 79.815	3	1,93%	1,90	kr 70.814	8	2,22%	2,13	kr 36.283	
187 Vallensbæk	6	1,97%	1,92	kr 39.393	4	2,06%	2,11	kr 31.031	4	2,06%	2,20	kr 41.775	9	2,24%	2,29	kr 41.178	
240 Egedal	10	2,23%	2,24	kr 42.449	8	2,09%	2,25	kr 41.241	6	2,17%	2,10	kr 40.118	10	2,25%	2,19	kr 41.341	
173 Lyngby-Taarbæk	13	2,64%	2,07	kr 49.173	12	2,56%	2,12	kr 45.672	12	2,54%	2,09	kr 40.942	11	2,39%	2,15	kr 40.483	
269 Solrød	11	2,36%	1,99	kr 63.686	11	2,41%	2,01	kr 61.356	11	2,43%	2,13	kr 62.657	12	2,44%	2,26	kr 68.783	
746 Skanderborg	14	2,69%	2,43	kr 41.607	14	2,75%	2,42	kr 39.203	13	2,73%	2,45	kr 37.850	13	2,62%	2,52	kr 38.247	
350 Løjre	12	2,56%	2,18	kr 51.346	13	2,68%	2,16	kr 51.430	14	2,83%	2,20	kr 48.195	14	2,93%	2,17	kr 45.815	
147 Frederiksberg	18	3,20%	2,01	kr 41.680	18	3,13%	1,99	kr 40.578	16	3,04%	2,02	kr 43.492	15	2,94%	2,02	kr 46.822	
727 Odder	16	2,95%	2,10	kr 36.873	15	2,92%	2,08	kr 33.637	15	2,89%	2,24	kr 36.849	16	2,97%	2,36	kr 39.274	
265 Roskilde	17	3,13%	2,14	kr 39.256	17	3,10%	2,21	kr 40.639	17	3,11%	2,28	kr 40.738	17	3,05%	2,36	kr 41.757	
492 Ærø	15	2,83%	1,78	kr 29.799	16	3,05%	1,84	kr 33.187	21	3,28%	2,03	kr 39.601	18	3,06%	2,17	kr 47.482	
710 Favrskov	20	3,33%	2,38	kr 36.789	20	3,25%	2,44	kr 34.220	18	3,12%	2,57	kr 36.390	19	3,07%	2,58	kr 35.722	
190 Furesø	19	3,31%	2,28	kr 49.583	19	3,22%	2,36	kr 50.704	20	3,24%	2,27	kr 44.016	20	3,23%	2,28	kr 44.536	
219 Hillerød	21	3,36%	2,24	kr 42.055	21	3,27%	2,22	kr 36.103	19	3,20%	2,25	kr 35.486	21	3,27%	2,32	kr 39.699	
766 Hedensted	23	3,47%	2,38	kr 42.471	23	3,49%	2,35	kr 46.987	22	3,35%	2,47	kr 43.748	22	3,29%	2,47	kr 44.596	
185 Tårnby	25	3,58%	2,25	kr 35.336	25	3,57%	2,20	kr 33.010	23	3,44%	2,14	kr 29.396	23	3,42%	2,29	kr 37.825	
270 Gribskov	22	3,40%	2,07	kr 45.555	22	3,43%	2,09	kr 41.588	24	3,53%	2,11	kr 40.435	24	3,58%	2,12	kr 40.719	
706 Syddjurs	26	3,63%	2,31	kr 38.347	24	3,56%	2,36	kr 38.187	26	3,64%	2,46	kr 37.103	25	3,60%	2,56	kr 36.893	
253 Greve	28	3,78%	2,21	kr 47.907	27	3,73%	2,26	kr 48.583	27	3,74%	2,37	kr 50.459	26	3,70%	2,39	kr 46.823	
840 Rebild	24	3,47%	2,21	kr 50.752	26	3,63%	2,27	kr 45.348	25	3,61%	2,30	kr 40.583	27	3,72%	2,36	kr 40.752	
661 Holstebro	31	3,82%	2,32	kr 42.981	30	3,86%	2,33	kr 40.453	28	3,84%	2,40	kr 39.837	28	3,78%	2,53	kr 37.841	
740 Silkeborg	37	4,05%	2,41	kr 39.693	31	3,92%	2,48	kr 38.234	29	3,85%	2,46	kr 37.224	29	3,82%	2,64	kr 36.422	
760 Ringkøbing-Skjern	27	3,77%	2,50	kr 38.637	28	3,78%	2,54	kr 38.892	31	3,86%	2,56	kr 34.777	30	3,84%	2,68	kr 35.952	
250 Frederikssund	29	3,80%	2,17	kr 46.949	29	3,84%	2,24	kr 46.347	30	3,86%	2,34	kr 45.169	31	3,84%	2,37	kr 42.419	
741 Samsø	30	3,80%	2,17	kr 38.360	34	3,99%	2,14	kr 41.183	32	3,96%	2,27	kr 41.144	32	3,84%	2,30	kr 32.021	
159 Gladsaxe	34	3,96%	2,25	kr 43.159	33	3,97%	2,26	kr 41.952	33	3,98%	2,27	kr 38.934	33	3,87%	2,35	kr 37.966	
400 Bornholm	32	3,90%	2,15	kr 34.422	32	3,94%	2,23	kr 31.815	35	4,01%	2,27	kr 29.920	34	3,89%	2,38	kr 32.701	
751 Århus	40	4,12%	2,20	kr 32.480	39	4,12%	2,24	kr 32.038	36	4,01%	2,31	kr 30.922	35	3,91%	2,40	kr 31.277	
210 Fredensborg	36	3,98%	2,41	kr 41.490	36	4,04%	2,44	kr 41.537	37	4,03%	2,43	kr 38.661	36	3,97%	2,47	kr 37.143	
657 Herning	35	3,98%	2,36	kr 41.011	35	4,04%	2,44	kr 41.981	34	4,00%	2,50	kr 40.864	37	4,00%	2,52	kr 40.619	
573 Varde	38	4,06%	2,34	kr 35.171	40	4,14%	2,49	kr 34.510	39	4,14%	2,54	kr 35.423	38	4,06%	2,73	kr 36.870	
791 Viborg	44	4,30%	2,44	kr 39.370	43	4,22%	2,47	kr 38.127	41	4,17%	2,53	kr 39.930	39	4,11%	2,68	kr 42.599	
410 Middelfart	39	4,12%	2,42	kr 41.869	38	4,05%	2,48	kr 43.031	40	4,15%	2,53	kr 41.192	40	4,12%	2,64	kr 41.736	
336 Stevns	33	3,90%	2,09	kr 41.522	37	4,05%	2,23	kr 37.270	38	4,10%	2,30	kr 38.131	41	4,12%	2,38	kr 41.116	
479 Svendborg	46	4,34%	2,46	kr 45.085	48	4,29%	2,45	kr 42.947	44	4,25%	2,56	kr 42.853	42	4,16%	2,59	kr 40.957	

Personer registreret i RKI register med sager opdelt og rangeret efter bopælskommune

Danmark		Jan. 2007				Juli 2007				Jan. 2008				Juli 2008			
Kode	Kommune	Range-ring	Andel registreret	Sag-snit pr. person	Snit beløb pr. person	Range-ring	Andel registreret	Sag-snit pr. person	Snit beløb pr. person	Range-ring	Andel registreret	Sag-snit pr. person	Snit beløb pr. person	Range-ring	Andel registreret	Sag-snit pr. person	Snit beløb pr. person
161	Glostrup	45	4,34%	2,33	kr 33.729	44	4,24%	2,31	kr 32.154	47	4,27%	2,33	kr 32.147	43	4,17%	2,31	kr 34.079
440	Kerteminde	47	4,35%	2,42	kr 44.025	49	4,32%	2,41	kr 41.883	43	4,21%	2,45	kr 39.293	44	4,19%	2,60	kr 38.403
665	Lemvig	41	4,25%	2,25	kr 41.464	41	4,19%	2,33	kr 41.422	42	4,19%	2,49	kr 41.456	45	4,21%	2,53	kr 40.792
530	Billund	48	4,36%	2,61	kr 36.769	42	4,20%	2,72	kr 35.769	45	4,26%	2,73	kr 34.177	46	4,22%	2,86	kr 35.553
630	Vejle	50	4,41%	2,42	kr 40.362	46	4,28%	2,42	kr 38.511	48	4,30%	2,44	kr 36.902	47	4,24%	2,55	kr 38.279
849	Jammerbugt	43	4,30%	2,35	kr 45.897	45	4,27%	2,38	kr 45.953	50	4,40%	2,44	kr 43.481	48	4,35%	2,52	kr 41.724
540	Sønderborg	54	4,48%	2,42	kr 37.914	53	4,48%	2,46	kr 36.548	51	4,42%	2,55	kr 36.621	49	4,37%	2,65	kr 38.979
671	Struer	55	4,53%	2,32	kr 48.685	54	4,52%	2,41	kr 48.094	53	4,51%	2,53	kr 46.896	50	4,43%	2,60	kr 47.643
430	Faaborg-Midtfyn	49	4,36%	2,47	kr 48.166	47	4,28%	2,48	kr 45.933	49	4,40%	2,57	kr 46.044	51	4,44%	2,58	kr 45.539
756	Ikast-Brande	59	4,78%	2,51	kr 35.805	55	4,62%	2,43	kr 32.583	54	4,51%	2,49	kr 32.329	52	4,47%	2,52	kr 31.144
779	Skive	53	4,45%	2,47	kr 34.545	50	4,34%	2,58	kr 35.062	46	4,27%	2,62	kr 35.107	53	4,48%	2,84	kr 38.488
851	Aalborg	51	4,42%	2,28	kr 37.728	52	4,47%	2,37	kr 37.497	55	4,60%	2,45	kr 38.144	54	4,51%	2,57	kr 38.499
167	Hvidovre	61	4,80%	2,24	kr 34.644	62	4,85%	2,30	kr 32.684	56	4,61%	2,33	kr 32.190	55	4,52%	2,42	kr 32.801
787	Thisted	42	4,28%	2,42	kr 46.939	51	4,36%	2,49	kr 45.052	52	4,48%	2,57	kr 43.647	56	4,53%	2,72	kr 45.645
621	Kolding	60	4,79%	2,43	kr 43.591	60	4,75%	2,46	kr 41.937	58	4,68%	2,53	kr 41.456	57	4,61%	2,61	kr 37.977
151	Ballerup	65	4,89%	2,41	kr 36.498	59	4,73%	2,46	kr 36.269	61	4,80%	2,46	kr 34.390	58	4,62%	2,53	kr 37.979
813	Frederikshavn	57	4,65%	2,40	kr 50.309	58	4,67%	2,38	kr 48.598	59	4,72%	2,50	kr 47.181	59	4,64%	2,61	kr 44.644
259	Køge	66	4,92%	2,34	kr 46.203	63	4,86%	2,36	kr 43.602	60	4,79%	2,47	kr 44.532	60	4,65%	2,59	kr 45.364
163	Herlev	74	5,11%	2,29	kr 32.249	73	5,08%	2,37	kr 32.603	66	4,90%	2,47	kr 32.133	61	4,66%	2,44	kr 32.256
175	Rødovre	52	4,43%	2,27	kr 33.209	56	4,65%	2,30	kr 34.839	57	4,67%	2,39	kr 34.248	62	4,66%	2,47	kr 34.418
846	Mariagerfjord	56	4,55%	2,49	kr 42.963	57	4,66%	2,59	kr 42.070	63	4,85%	2,71	kr 38.872	63	4,74%	2,70	kr 36.829
420	Assens	63	4,86%	2,43	kr 39.563	67	4,93%	2,42	kr 38.700	64	4,85%	2,57	kr 39.807	64	4,86%	2,62	kr 37.729
217	Helsingør	70	4,96%	2,20	kr 35.596	64	4,89%	2,17	kr 35.211	69	4,96%	2,20	kr 34.981	65	4,86%	2,24	kr 35.054
575	Vejen	69	4,96%	2,45	kr 48.306	68	4,94%	2,54	kr 43.869	62	4,83%	2,66	kr 41.652	66	4,87%	2,66	kr 40.021
860	Hjørring	64	4,86%	2,36	kr 41.726	69	4,96%	2,41	kr 39.272	67	4,91%	2,50	kr 37.669	67	4,88%	2,65	kr 37.105
810	Brønderslev-Dronninglund	62	4,81%	2,41	kr 37.913	65	4,89%	2,48	kr 41.338	65	4,87%	2,56	kr 41.628	68	4,89%	2,64	kr 40.027
707	Norrdjurs	72	5,07%	2,40	kr 41.551	72	5,00%	2,42	kr 39.883	71	5,01%	2,49	kr 35.236	69	4,92%	2,55	kr 34.611
329	Ringsted	67	4,93%	2,36	kr 41.593	66	4,92%	2,29	kr 37.319	72	5,03%	2,43	kr 36.960	70	4,93%	2,47	kr 37.325
101	København	80	5,23%	2,04	kr 32.110	76	5,15%	2,05	kr 30.781	75	5,07%	2,08	kr 30.320	71	4,93%	2,15	kr 34.038
340	Sorø	58	4,72%	2,37	kr 55.633	61	4,81%	2,47	kr 52.433	68	4,92%	2,49	kr 48.386	72	4,98%	2,62	kr 50.107
730	Randers	75	5,11%	2,33	kr 36.006	71	4,99%	2,38	kr 35.065	70	4,98%	2,48	kr 32.950	73	5,04%	2,68	kr 33.311
820	Vesthimmerland	71	5,03%	2,45	kr 45.319	75	5,13%	2,50	kr 44.376	76	5,14%	2,64	kr 39.882	74	5,08%	2,73	kr 39.017
615	Horsens	78	5,20%	2,41	kr 36.510	70	4,98%	2,42	kr 34.599	73	5,05%	2,48	kr 33.613	75	5,09%	2,56	kr 33.061
580	Aabenraa	79	5,21%	2,46	kr 42.296	78	5,18%	2,53	kr 43.466	77	5,17%	2,62	kr 40.733	76	5,14%	2,76	kr 42.475
320	Faxe	68	4,96%	2,44	kr 39.544	74	5,09%	2,50	kr 39.319	74	5,06%	2,50	kr 38.754	77	5,17%	2,65	kr 43.037
561	Esbjerg	76	5,16%	2,33	kr 40.383	80	5,23%	2,36	kr 36.603	78	5,21%	2,42	kr 36.534	78	5,19%	2,51	kr 34.082
370	Næstved	73	5,10%	2,45	kr 40.527	77	5,17%	2,47	kr 38.010	80	5,24%	2,54	kr 38.000	79	5,24%	2,63	kr 38.313
461	Odense	86	5,33%	2,43	kr 37.193	84	5,34%	2,49	kr 34.980	83	5,35%	2,57	kr 33.775	80	5,26%	2,61	kr 33.407
773	Morsø	85	5,31%	2,61	kr 35.410	82	5,30%	2,66	kr 34.084	85	5,45%	2,78	kr 33.234	81	5,27%	2,84	kr 35.032
480	Nordfyns	83	5,27%	2,36	kr 42.076	83	5,32%	2,47	kr 41.829	81	5,24%	2,53	kr 43.377	82	5,29%	2,68	kr 41.440
450	Nyborg	89	5,58%	2,44	kr 40.372	87	5,43%	2,49	kr 35.548	82	5,34%	2,63	kr 35.455	83	5,32%	2,73	kr 37.504
482	Langeland	82	5,26%	2,22	kr 32.835	79	5,23%	2,27	kr 34.239	79	5,22%	2,43	kr 33.516	84	5,32%	2,48	kr 34.651

Personer registreret i RKI register med sager opdelt og rangeret efter bopælskommune

Danmark		Jan. 2007				Juli 2007				Jan. 2008				Juli 2008			
Kode	Kommune	Range-ring	Andel registreret	Sag-snit pr. person	Snit beløb pr. person	Range-ring	Andel registreret	Sag-snit pr. person	Snit beløb pr. person	Range-ring	Andel registreret	Sag-snit pr. person	Snit beløb pr. person	Range-ring	Andel registreret	Sag-snit pr. person	Snit beløb pr. person
153	Brøndby	94	6,06%	2,26	kr 33.370	93	5,92%	2,31	kr 33.844	91	5,65%	2,35	kr 31.288	85	5,35%	2,35	kr 31.746
316	Holbæk	84	5,29%	2,32	kr 44.041	81	5,23%	2,41	kr 40.455	84	5,38%	2,46	kr 36.186	86	5,42%	2,56	kr 37.035
169	Høje-Taastrup	91	5,81%	2,28	kr 34.979	91	5,66%	2,29	kr 34.397	92	5,67%	2,34	kr 33.950	87	5,46%	2,48	kr 36.659
607	Fredericia	93	5,92%	2,37	kr 36.341	90	5,65%	2,44	kr 36.081	88	5,56%	2,52	kr 46.855	88	5,49%	2,60	kr 47.715
260	Halsnæs	88	5,42%	2,27	kr 35.092	86	5,42%	2,28	kr 34.332	87	5,56%	2,34	kr 34.286	89	5,58%	2,48	kr 34.169
550	Tønder	81	5,24%	2,65	kr 43.061	88	5,47%	2,65	kr 40.773	86	5,53%	2,87	kr 42.869	90	5,59%	2,95	kr 42.716
390	Vordingborg	87	5,40%	2,33	kr 41.210	89	5,49%	2,41	kr 39.123	89	5,57%	2,44	kr 38.054	91	5,60%	2,46	kr 34.650
306	Odsherred	77	5,18%	2,31	kr 36.984	85	5,37%	2,33	kr 35.372	90	5,59%	2,41	kr 34.966	92	5,68%	2,51	kr 35.987
510	Haderslev	95	6,15%	2,49	kr 45.492	94	6,01%	2,56	kr 47.528	94	5,91%	2,65	kr 45.556	93	5,86%	2,78	kr 46.899
326	Kalundborg	90	5,75%	2,41	kr 41.659	92	5,79%	2,49	kr 41.455	93	5,87%	2,63	kr 42.422	94	6,06%	2,67	kr 42.422
165	Albertslund	97	6,68%	2,14	kr 32.698	96	6,67%	2,12	kr 27.490	96	6,41%	2,16	kr 27.684	95	6,19%	2,20	kr 27.567
376	Guldborgsund	92	5,90%	2,37	kr 37.649	95	6,14%	2,44	kr 35.662	95	6,28%	2,55	kr 37.237	96	6,38%	2,69	kr 38.648
330	Slagelse	96	6,62%	2,46	kr 47.764	97	6,73%	2,55	kr 46.325	97	6,81%	2,65	kr 46.731	97	6,81%	2,74	kr 45.116
183	Ishøj	98	7,56%	2,25	kr 37.319	98	7,81%	2,25	kr 35.849	98	7,89%	2,27	kr 35.333	98	7,43%	2,46	kr 37.606
360	Lolland	99	8,42%	2,61	kr 33.033	99	8,67%	2,79	kr 33.175	99	8,87%	2,90	kr 33.700	99	9,05%	3,03	kr 33.564

Region Hovedstaden
Region Sjælland
Region Syddanmark
Region Midtjylland
Region Nordjylland

Definitioner

Bemærk!	Sager = registrerede betalingsanmærkninger
Kode	Viser kommune- eller regionskode - Efter kommunesammenlægning
Region	Viser navnet på regionen - Efter kommunesammenlægning
Kommune	Viser navnet på kommunen - Efter kommunesammenlægning
Rangering (Note)	Viser kommunens rangering på den samlede kommuneliste - Fra 1 til 99, hvor 1 er top og 99 er bund - liste sorteret i 2008 rangeringsorden
Andel registreret	Viser procent-andel af kommunens/regionens befolkning, på 18 år eller derover, der er registreret i RKI registret
Sag-snit pr. person	Viser, hvor mange sager som den enkelte person i gennemsnit er registreret med i RKI registret
Snit beløb pr. person	Viser, hvor stort et misligholdt beløb den enkelte person i gennemsnit er registreret med i RKI registret
Note	På "Danmark" listen viser rangeringen regionens rangering i forhold til de øvrige regioner - Fra 1 til 5