

PRESSEMEDDELELSE

Den 2. juli 2010

Ny analyse fra Experian:

Fortsat flere konkursramte virksomheder

569 virksomheder gik konkurs i juni måned. Det er både flere end måneden før og en stigning på 14 pct. i forhold til samme måned sidste år. Der bliver dog samtidig etableret flere nye virksomheder end sidste år - 2.166 virksomheder har set dagens lys i årets første sommermåned, hvilket er en stigning på godt 11 pct. i forhold til juni måned 2009. Det viser en ny analyse fra kredit- og analysevirksomheden Experian.

569 virksomheder måtte dreje nøglen om i løbet af juni måned. Det er en stigning på 14 pct. i forhold til juni 2009, hvor 499 gik konkurs. Det viser Experians månedlige konkursanalyse.

"Antallet af virksomheder, der ikke klarer den, ligger fortsat på et højt niveau. Hvis man f.eks. sammenligner med for blot to år siden, er langt over dobbelt så mange virksomheder gået konkurs," siger senioranalytiker i Experian, Søren Overgaard Madsen.

Bornholm, Grønland og Midt- og Vestjylland har oplevet de største relative stigninger i antallet af konkurser i juni. Færøerne og Nordjylland har til gengæld haft færre konkurser end for et år siden.

De 569 konkurser i juni 2010 har bevirket, at 12-måneders gennemsnittet nu er steget til 533, hvilket overgår sidste måneds rekord som det højeste tal for 12-måneders gennemsnittet i den tid, Experian har udarbejdet statistikken. For to år siden var niveauet cirka 222.

Stigende iværksætterlyst

Årets første måneder viste rekordlav iværksætterlyst, men de sidste par måneder har vist en stigende interesse for at etablere nye selskaber. Således er 2.166 nye selskaber blevet etableret i løbet af juni måned, hvilket er en stigning på 11,1 pct. i forhold til samme måned sidste år. Ser man samlet på de første seks måneder af 2010, kan det dog konstateres, at vi kun knap når sidste års niveau for nyetableringer i første halvår, hvor én pct. flere virksomheder så dagens lys.

For yderligere oplysninger kontakt venligst:

Pressekoordinator Bente Risvig, tlf. 30 35 97 96 og email bente.risvig@experian.com

FAKTAARK EXPERIAN KONKURSSTATISTIK JUNI 2010

Kommentarer til regionale konkurser

Der har i juni måned 2010 været 569 konkurser. Sammenlignet med juni 2009, hvor der var 499 konkurser, svarer det til en stigning på 14%. Det er Bornholm, Grønland og Midt- og Vestjylland, der har haft de største relative stigninger i antallet af konkurser i juni. Færøerne og Nordjylland har haft færre konkurser end for et år siden.

Set over de seneste 12 måneder har der været en stigning på 21,5% sammenlignet med tilsvarende måneder et år tidligere. Færøerne, Bornholm, Grønland og Østjylland har over de seneste 12 måneder haft den største relative stigning. Ingen områder har haft fald, men Nordjylland er det område, som har haft den mindste stigning.

Område	Juni 2009	Juni 2010	Difference %	Juli/Juni 08/09	Juli/Juni 09/10	Difference %
Færøerne	3	2	-33,3	34	116	241,2
Bornholm	0	4	400,0 [□]	10	19	90,0
Grønland	0	1	100,0 [□]	16	29	81,3
Østjylland	88	110	25,0	772	1001	29,7
Sjælland	59	62	5,1	525	654	24,6
Syddjylland	26	29	11,5	360	440	22,2
Midt- og Vestjylland	39	50	28,2	414	505	22,0
Lolland - Falster	4	5	25,0	56	68	21,4
Fyn	34	37	8,8	345	408	18,3
Hovedstaden	212	238	12,3	2354	2735	16,2
Nordjylland	34	31	-8,8	373	416	11,5
I alt	499	569	14,0	5259	6391	21,5

Kilde: Statstidende

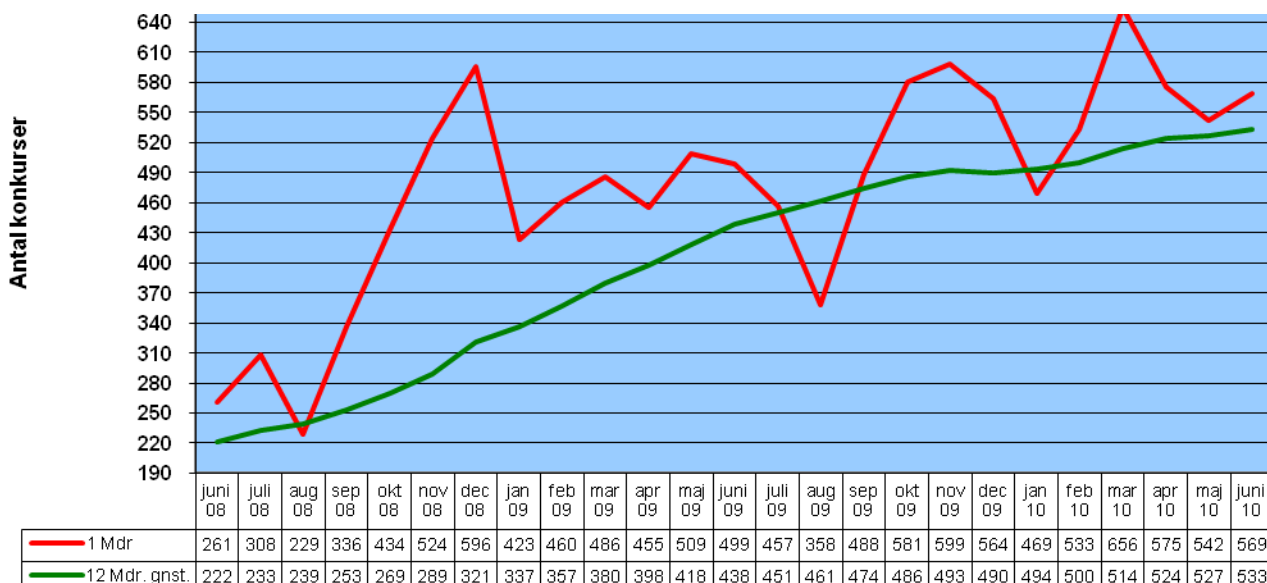
□ Tilnærmet størrelse.

Kommentarer til konkurserne fordelt på brancher

Det er de mindre brancher Sundhedsvæsen og Andre serviceydelser, der har haft de relativt største stigninger i antallet af konkurser sammenlignet med juni 2009. Der har været et fald i antallet af konkurser indenfor 4 brancher - med Landbrug, Fisk mm. som den branche med størst fald. Når der ses på de seneste 12 måneder, er det Råstofindvinding, Sundhedsvæsen og Pengeinstitutter & Finansielle virksomheder, som har haft den relativt største stigning. Det er branchen Handel, som nominelt har haft flest konkurser i løbet af de sidste 12 måneder. Kultur, forlystelser & Sport og Fast ejendom har haft nedgang i antallet af konkurser.

Branche	Juni 2009	Juni 2010	Difference %	Juli/Juni 08/09	Juli/Juni 09/10	Difference %
Råstofindvinding	0	0	0,0	1	3	200,0
Sundhedsvæsen mm	1	3	200,0	25	37	48,0
Pengeinst. & Finans	55	86	56,4	769	1084	41,0
Fremstillingsvirk.	40	41	2,5	317	432	36,3
Liberal service mm	30	36	20,0	330	424	28,5
Inform. & Kommunikation	21	31	47,6	205	259	26,3
Handel	105	121	15,2	1033	1264	22,4
Adm. tjenesteydelser	29	33	13,8	312	381	22,1
Landbrug, fisk., mm	9	4	-55,6	62	75	21,0
Overnat. & Restauration	21	28	33,3	263	312	18,6
Transport	27	27	0,0	282	326	15,6
Bygge og anlæg	82	99	20,7	945	1082	14,5
Andre serviceydelser	4	7	75,0	70	80	14,3
Undervisning	6	3	-50,0	33	37	12,1
Forsyningsvirk. mm	0	0	0,0	11	11	0,0
Fast ejendom	60	40	-33,3	494	450	-8,9
Kultur, Forlyst. Sport	4	3	-25,0	58	52	-10,3
ikke oplyst	5	7	40,0	49	82	67,3
I alt	499	569	14,0	5259	6391	21,5

Kilde: Statstidende

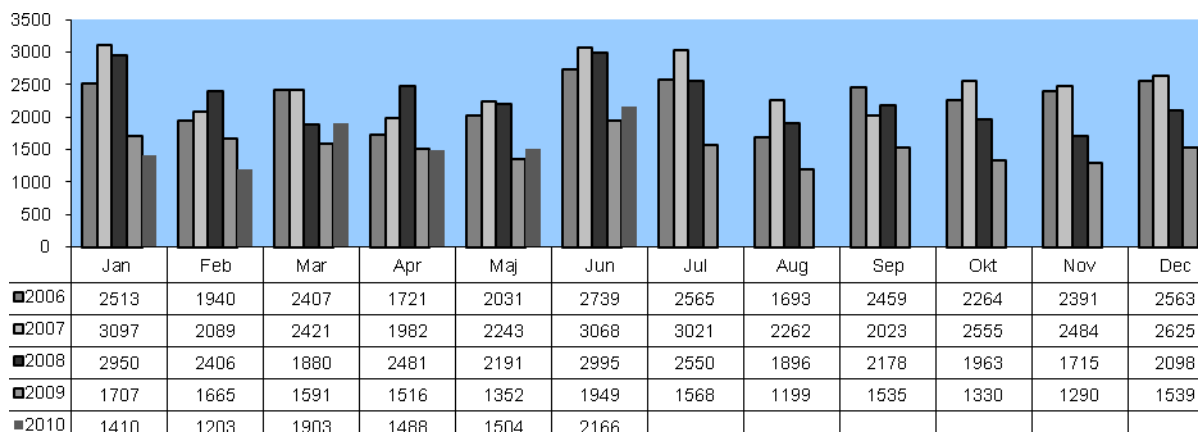


Kommentar til udvikling i det løbende gennemsnit

De 569 konkurrencer i juni har bevirket, at 12 måneders gennemsnittet er steget til 532 og dermed det højeste tal for 12 måneders gennemsnittet i den tid, hvor Experian har lavet statistikken. For to år siden var niveauet omkring de 220.

Kommentar til udviklingen i nyetablerede selskaber

Nye selskaber dækker over alle virksomheder, der får et CVR-nummer hos Erhvervs & Selskabsstyrelsen og vil typisk være af formen A/S, ApS, I/S og AMBA. Det er således ikke et udtryk for etableringen af alle virksomheder i Danmark.



(2010: 1410, 1203, 1903, 1488, 1504, 2166)

Antal nyetablerede selskaber	2005	2006	2007	2008	2009	2010
I alt	22.299	27.286	29.870	27.303	18.241	9.674
Vækst %	22,7	22,4	9,5	-8,6	-33,2	6,1*

* 6 måneder. % angiver estimeret udvikling for hele året.

Kilde: Erhvervs & Selskabsstyrelsen

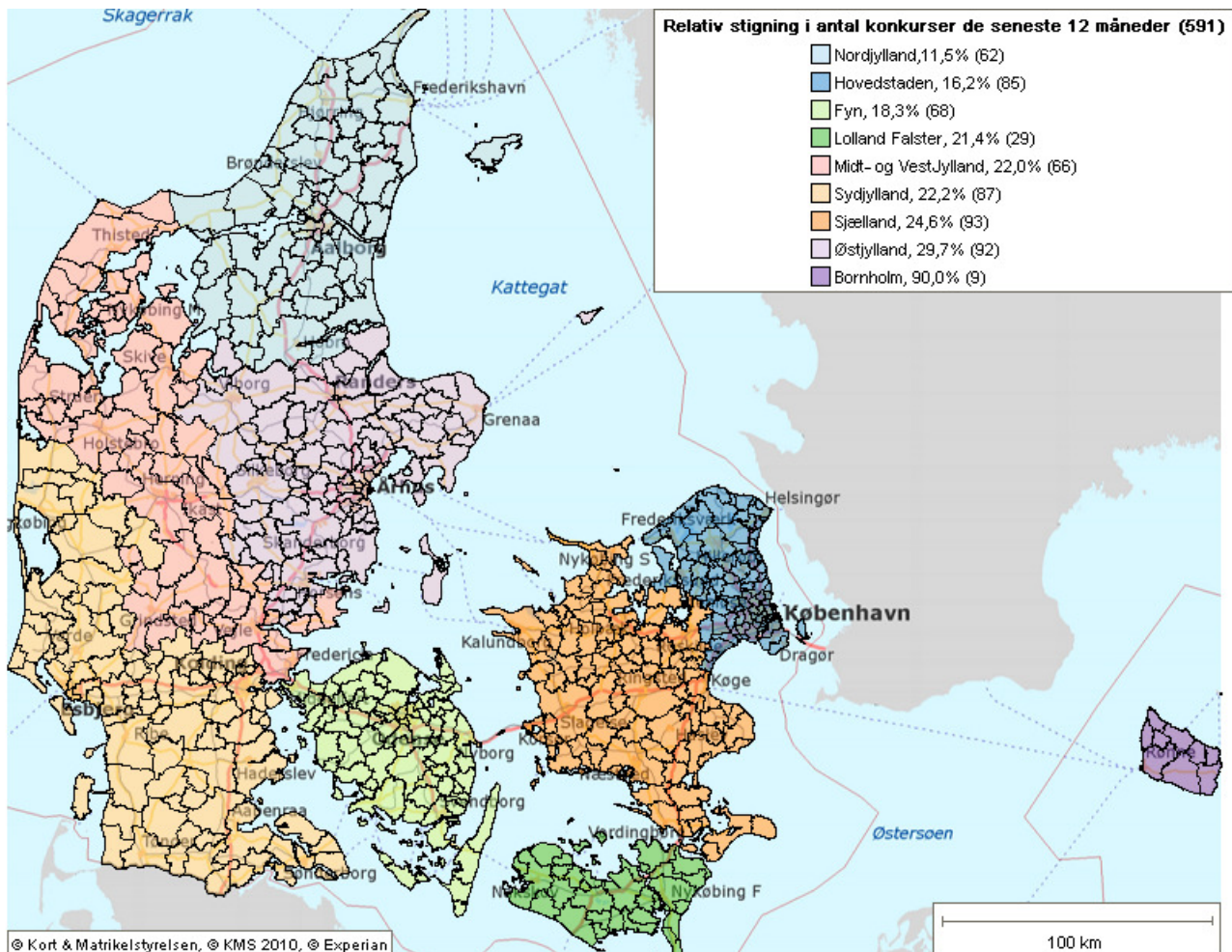
Antallet af nyetablerede selskaber i juni 2010 var på 2.166, hvilket er en stigning på 11,1% i forhold til juni 2009. De sidste par måneder har vist en lidt stigende interesse for at etablere nye selskaber, men de første 6 måneder af 2010 ligger stadig lavere end de første 6 måneder af 2009 med godt 1%.

En simpel fremskrivning af årets første halvår til at omfatte hele 2010 viser, at der estimeres en stigning på godt 6%, men det skal tages med det forbehold, at det kun bygger på årets 6 første måneder, og at juni måned historiskset altid har fremvist et højere etableringstal end øvrige måneder på året.

For yderligere oplysninger kontakt venligst:

Pressekoordinator Bente Risvig, tlf. 30 35 97 96 og email bente.risvig@experian.com

Relativ stigning i antal konkurer for de seneste 12 måneder. Geografisk opdelt.



Område-definitioner:

Område	Postnummer-interval
Hovedstaden	1000-3670
Bornholm	3700-3790
Sjælland	4000-4793
Lolland - Falster	4800-4990
Fyn	5000-5985
Syddjylland	6000-6990
Midt- og Vestjylland	7000-7990
Østjylland	8000-8990
Nordjylland	9000-9990
Grønland	3900-3995
Færøerne	0100-0970

Branchedefinitioner til konkursstatistik*

NAVN	INDHOLD AF BRANCHEN I HOVEDTRÆK
LANDBRUG, FISK MM.	Landbrug, jagt, skovbrug og fiskeri.
RÅSTOFINDVINDING	Indvinding af mineraler i fast-, flydende- og luftform: olie, gas, kul, sten, ler, kridt, kalk, tørv, jern m.m.
FREMSTILLINGSVIRKSIMHED	Fremstilling af fødevarer, tobak, tekstiler, beklædning, læder, træ, papir, kemisk fremstilling, maskiner, IT-udstyr, medicinsk udstyr, transportmidler, møbler mm.
FORSYNINGSVIRKSOMHED MM.	El, gas, vand & varmforsyning, produktion og salg.
BYGGE & ANLÆGSINDUSTRI	Bygge & anlægsindustri generelt. Herunder alle typer af håndværksvirksomhed.
HANDEL	Detailhandel og engroshandel generelt.
TRANSPORT	Transport og godshåndtering. Passager- og godstransport på land, i luften og på søen.
OVERNATNING & RESTAURATION	Hotel & restaurationsvirksomhed generelt, inkl. f.eks. campingpladser og cateringvirksomhed.
INFORMATION & KOMMUNIKATION	Produktion og formidling af information. Salg af midler til udsendelse eller formidling af disse produkter samt data-, kommunikations-, it-, databehandlings- og informationsvirksomhed.
PENGEINST. & FINANS	Pengeinstitutter, finansiering, realkreditinstitutioner, forsikringsselskaber. Finansielle holdingselskaber og investeringsvirksomheder er også i denne branche.
FAST EJENDOM	Virksomhed ifm. fast ejendom, udlejning, salg og administration. Herunder også mæglere.
LIBERAL SERVICE MM.	Specialiserede liberale, videnskabelige og tekniske tjenesteydelser. F.eks. advokater, revisorer, reklamevirk., dyrlæger m.m.
ADM. TJENESTEYDELSER	Ikke specialiserede tjenesteydelser. F.eks. Udlejning og leasing af materielle og ikke-finansielle immaterielle aktiver, Rejsebureauer, vagtvirksomhed
OFFENTLIG FORVALTNING OG ADM. UNDERVISNING	Medtages ikke Både offentlige og private undervisningsinstitutioner, kursusvirksomhed m.m.
SUNDHEDSVÆSEN MM.	Sundhedsvæsen og sociale foranstaltninger. Indeholder offentlige som private sundhedsvirksomheder, som f.eks.

hospitaller, læger, tandlæger terapeuter m.m., og sociale institutioner, som f.eks. vuggestuer, børnehaver og dagcentre.

KULTUR, FORLYST. & SPORT Drift af museer, spillevirksomhed, sport og fritidsaktiviteter.

ANDRE SERVICEYDELSER En opsamlingsbranche der omfatter: Organisationer, reparation af bl.a. computere, husholdningsmaskiner mm. Og personlige serviceydelser, som frisør.

PRIVATE HUSHOLDNINGER Medtages ikke

EKSTRATERRITORIALE ORG. Medtages ikke

UOPLYSTE Ingen information om brancheforhold

*Brancherne bygger på EU's brancheklassifikation.

Om Experians konkursstatistik

Experian er leverandør af data, og Experians månedlige konkursstatistik er således baseret udelukkende på de faktiske konkurstal i en given måned. Statistikken udarbejdes på tiende år efter samme metode, og konkurstallene kan derfor sammenlignes direkte tilbage i tiden. Den ny brancheopdeling fra januar 2008 betyder dog, at en eventuel sammenligning af branchefordelingerne henover dette tidspunkt skal tages med et vist forbehold.